

**2015**

## Bern / Berne

**20.–22. Mai**

**102. Jahreskongress der  
Schweizerischen Gesellschaft für Chirurgie**

**Hauptthema:**

Chirurgie im hohen Alter  
Die Chirurgie und die Chirurgeninnen/Chirurgen der  
Zukunft

**20–22 mai**

**102<sup>e</sup> Congrès annuel de la  
Société Suisse de Chirurgie**

**Thème principal:**

La chirurgie de l'âge avancé  
La chirurgie et les chirurgiennes/chirurgiens du futur



## Willkommen Bienvenue / Benvenuti

---

### Liebe Kolleginnen und Kollegen Sehr geehrte Damen und Herren

Wir laden Sie herzlich zum 102. Jahreskongress der Schweizerischen Gesellschaft für Chirurgie in Bern ein!

Die Organisation des Kongresses wurde durch die enge Zusammenarbeit mit unseren Schwerpunktgesellschaften (SGACT, SGVC, SGT, SGG), der Gesellschaft für Handchirurgie, der Video-gruppe, der ARS sowie den verschiedenen Arbeitsgruppen und Foren ermöglicht.

Die wichtigsten Sitzungen sind den Hauptthemen gewidmet: **Die Chirurgie im hohen Alter** und **Die Chirurgie und Chirurgen/Chirurginnen der Zukunft**. Der Kongress bietet für alle Teilnehmenden ein umfangreiches Fort- und Weiterbildungsprogramm, Gastvorträge, interaktive Sitzungen und Kurse.

Während dreier Kongresstage werden wir gemeinsam Gelegenheit haben, uns weiterzubilden, zu diskutieren und auch unterhaltsame Momente zu teilen. Am Donnerstag, den 21. Mai 2015, wird Ihnen Bern zu Füssen liegen, denn für den Chirurgenabend ist ein aussergewöhnliches Treffen im Pavillon Gurten geplant.

Wir möchten unsere Dankbarkeit auch gegenüber der Industrie zum Ausdruck bringen, die uns immer dasselbe Vertrauen entgegengebracht hat und uns auch in schwierigen wirtschaftlichen Zeiten weiterhin wohlwollend unterstützt.

Wir freuen uns, Sie im Namen der gesamten Tagungsorganisation in Bern begrüßen zu dürfen!

### Chères collègues, chers collègues, Mesdames, Messieurs,

C'est très cordialement que nous vous invitons à participer au 102<sup>e</sup> Congrès annuel de la Société Suisse de Chirurgie à Berne !

L'organisation de ce Congrès a été rendue possible par la collaboration étroite de nos Sociétés de formation approfondie (SSCGT, SSCV, SSCT et SSCVasc), de la Société de chirurgie de la main, du groupe vidéo, de l'ARS ainsi que des différents groupes de travail et des forums.

Les thèmes principaux sont dédiés aux séances plénières: **La chirurgie de l'âge avancé** et **La chirurgie et les chirurgiennes/chirurgiens du futur**.

Le congrès offrira à tous les participants un programme complet de formation post-graduée et continue, des conférences d'orateurs invités ainsi que des sessions interactives et des cours.

Pendant ces trois jours de congrès nous aurons l'occasion de nous former, de discuter mais aussi d'avoir des moments conviviaux. Le jeudi 21 mai 2015 nous aurons Berne à nos pieds car pour la soirée des chirurgiens une rencontre exceptionnelle au Pavillon Gurten a été prévue.

Nous aimerions exprimer ici notre gratitude à l'industrie qui nous accorde toujours la même

---

## Willkommen Bienvenue / Benvenuti

---

confiance et qui continue à nous soutenir dans cette période de difficultés économiques.

Au nom de toute l'équipe d'organisation de ces journées nous nous réjouissons de vous accueillir à Berne !

### **Care colleghe e cari colleghi Gentili signore ed egregi signori,**

siamo lieti di invitarvi a Berna in occasione del 102esimo Congresso annuale della Società Svizzera di Chirurgia.

L'organizzazione del congresso è stata permessa dalla stretta collaborazione con le società di formazione approfondita (SSCGT, SSCV, SSCT, SSVS) con la società di chirurgia della mano, con l'ARS nonché con le diverse associazioni e gruppi di lavoro e infine col foro dei giovani chirurghi.

Le sedute principali saranno consacrate ai temi principali del Congresso, **La chirurgia del paziente anziano** e **La chirurgia ed i chirurghi del futuro**.

Il congresso offre un ampio programma di aggiornamento e perfezionamento, lezioni magistrali, sedute interattive e corsi.

Durante i tre giorni del Congresso, insieme avremo la possibilità di condividere momenti di formazione, di discussione ed anche di svago. Un appuntamento eccezionale è previsto presso il Pavillon-Gurten la sera del giovedì 21 maggio 2014 che vi permetterà di godere di una splendida vista su Berna con della buona musica.

Manifestiamo inoltre la nostra gratitudine all'industria che ci ha sempre accordato la stessa fiducia e continua ad accordarcela in periodi economicamente difficili.

Vi aspettiamo dunque numerosi a Berna e ci rallegriamo a nome di tutta l'organizzazione del Congresso.

Non mancate!



Prof. Dr. Raffaele Rosso  
Präsident SGC /  
Presidente SSC / Presidente SSC



Prof. Dr. Marcel Jakob  
Vize-Präsident SGC /  
Vice-Président SSC / Vicepresidente SSC

## Willkommen in Bern Bienvenue à Berne

Die Altstadt von Bern, ein UNESCO-Welt-erbe, wird von der Aareschlaufe umgeben und geniesst den Ausblick auf das überwältigende Alpenpanorama. Die romantische Hauptstadt verdankt ihren Reiz der Geschlossenheit des Stadtbildes.

Auch sonst ist die 1191 gegründete Stadt Bern ein Ort der Superlative: schönste Blumenstadt Europas, Geburtsort von Einsteins Relativitätstheorie, Wiege der Toblerone-Schokolade und Standort der grössten Paul-Klee-Sammlung der Welt.

Und weil Bern auf einer Halbinsel erbaut wurde, befindet sich alles nah beieinander und ist zu Fuss, per Tram oder Bus in Kürze zu erreichen.

Berne, site culturel inscrit au patrimoine mondial de l'UNESCO, est située dans une des boucles de l'Aar. Devant elle se déploie un saisissant panorama alpin. La capitale doit son caractère romantique et son charme à l'homogénéité de sa morphologie.

Berne, fondée en 1191, cumule par ailleurs les superlatifs: la ville la plus fleurie d'Europe, la ville où Einstein formula la Théorie de la relativité, le berceau du chocolat Toblerone et la plus grande collection au monde d'œuvres de Paul Klee.

Berne ayant été construite sur une presqu'île, tous les sites intéressants sont rapprochés et peuvent être rapidement rejoints à pied, par bus ou tram.



## Inhaltsverzeichnis Sommaire

---

Seite / page

Willkommen / Bienvenue / Benvenuti	2
Nennung der Gesellschaften / Représentation des sociétés	6
Kongressverantwortliche / Responsables du congrès	7
Delegierte für die Kongressorganisation / Délégués pour l'organisation du congrès	8
SGC Vorstand / Comité SSC	9
Abstract-Jurys und Video-Jury / Jurys des abstracts et Jury vidéos	11
Liste der Preise / Liste des prix	12
Preis-Jurys / Jurys des prix	15
Informationen für Referenten / Informations pour orateurs	17
Allgemeine Informationen / Informations générales	19
Chirurgenabend / Soirée des chirurgiens	23
Generalversammlungen und Vorstandssitzungen Assemblées générales et séances des Comités	24
Vorankündigung Kongress 2016 / Prochain congrès 2016	25

## Nennung der Gesellschaften und Gruppierungen Représentation des sociétés et groupements

---

Der Kongress wurde in Zusammenarbeit mit den folgenden Gesellschaften organisiert /

Le congrès a été organisé en coopération avec les sociétés suivantes:

Schweizerische Gesellschaft für Chirurgie (SGC) /  
Société Suisse de Chirurgie (SSC)

Schweizerische Gesellschaft für Allgemeinchirurgie und Traumatologie (SGACT) /  
Société Suisse de Chirurgie Générale et de Traumatologie (SSCGT)

Schweizerische Gesellschaft für Viszeralchirurgie (SGVC) /  
Société Suisse de Chirurgie Viscérale (SSCV)

Schweizerische Gesellschaft für Thoraxchirurgie (SGT) /  
Société Suisse de Chirurgie Thoracique (SST)

Schweizerische Gesellschaft für Gefässchirurgie (SGG) /  
Société Suisse de Chirurgie Vasculaire (SSCV)

Schweizerische Gesellschaft für Handchirurgie (SGH) /  
Société Suisse de Chirurgie de la Main (SSCM)

Forum Junger Chirurgen / Forum des jeunes chirurgiens

Forum Oberärzte / Forum des chefs de clinique

Forum Niedergelassene Chirurgen / Forum des médecins indépendants

Videogruppe / Groupe vidéo

Association for Research in Surgery (ARS) of the Swiss Society of Surgery

Arbeitsgruppe für Endokrine Chirurgie (AGEC) /  
Groupe de Travail de Chirurgie Endocrinienne (GTCE)

Schweizerische Arbeitsgemeinschaft für Laparoskopische und Thorakoskopische  
Chirurgie (SALTC) /  
Association Suisse pour la Chirurgie Laparoscopique et Thoracoscopique (ASCLT)

Schweizerische Arbeitsgruppe für Koloproktologie (SAKP) /  
Groupe Suisse d'Etudes Coloproctologiques (GSEC)

Swiss Study Group for Morbid Obesity (SMOB)

## Kongressverantwortliche Responsables du congrès

---

### Kongressleitung / Direction du congrès

#### **SGC Präsident / Président SSC**

Prof. Dr. med. Raffaele Rosso  
Capo Dipartimento di chirurgia  
Ospedale Regionale di Lugano  
Via Tesserete 46  
6900 Lugano  
raffaele.rosso@eoc.ch

#### **Leiter Kongresskommission / Directeur de la commission du congrès**

Dr. med. Francesco Volonté  
Studio medico chirurgico  
Via Sant'Anna 7  
6924 Sorengo  
info@dr-volonte.ch

### **Präsidenten der Schwerpunktgesellschaften und Kommissionen / Présidents des sociétés chirurgicales de formation approfondie et des commissions**

#### **SGACT Präsident / Président SSCGT**

Prof. Dr. Andreas Platz, Zürich

#### **SGVC Präsident / Président SSCV**

Prof. Dr. Dieter Hahnloser, Lausanne

#### **SGT Präsident / Président SST**

PD Dr. Rolf Inderbitzi, Zürich

#### **SGG Präsident / Président SSCV**

Prof. Dr. Lorenz Gürke, Basel

#### **SGH Präsident / Président SSCM**

Dr. med. Michaël Papaloïzos, Genève

#### **ARS Präsident / Président ARS**

Prof. Dr. Pierre-Alain Clavien, Zürich

## Delegierte für die Kongressorganisation Délégués pour l'organisation du congrès

---

### **SGACT / SSCGT**

PD Dr. Urs Neff, Schaffhausen

### **SGVC / SSCV**

PD Dr. Antonio Nocito, Baden / Prof. Dr. Markus Weber, Zürich

### **SGT / SST**

PD Dr. André Dutly, St. Gallen / Dr. Franco Gambazzi, Aarau

### **SGG / SSCV**

Prof. Dr. Jean-Marc Corpataux, Lausanne

### **ARS**

Prof. Dr. Rolf Graf, Zürich

### **SGH / SSCM**

Dr. Mario Bonaccio, Frauenfeld

### **SWISS KNIFE special edition**

PD Dr. Stephan Breitenstein, Winterthur / Prof. Dr. Markus Zuber, Olten

### **Basisexamen / Examen de base**

Prof. Dr. Jochen Lange, St. Gallen

### **TOA Instrumentierpersonal / Personnel de salle d'opération**

PD Dr. Markus K. Müller, Frauenfeld / Dr. Emilie Uldry, Lausanne

### **Video Delegierter / Représentant vidéo**

Prof. Dr. Bernhard Egger, Fribourg

### **Forum Junge Chirurgen / Forum des jeunes chirurgiens**

Dr. Mario Bonaccio, Frauenfeld / Dr. Bettina Wölnerhanssen, Binningen

### **Forum Oberärzte / Forum des chefs de clinique**

Dr. Minoa Jung, Genève / Dr. Phaedra Müller, Zürich

### **Forum Niedergelassene Chirurgen / Forum des médecins indépendants**

Dr. Philippe Zurbuchen, Genève

### **Forum Klinische Forschung / Forum recherche clinique**

Prof. Dr. Léo Bühler, Genève

### **Notfallsonographie / Ultrasonographie d'urgence**

Dr. Maria Studer, Bern / PD Dr. Valentin Neuhaus, Zürich

### **Surgical Lecture**

Prof. Dr. Ulrich Güller, St. Gallen

---



**SGC Vorstand  
Comité SSC**

---

**Präsident / Président**

Prof. Dr. Raffaele Rosso, Lugano

**Vizepräsident / Vice-président****Ressort Qualitätsmanagement / Dicastère gestion de la qualité**

Prof. Dr. Marcel Jakob, Basel

**Past Präsident / Past président**

Prof. Dr. Ralph A. Schmid, Bern

**Ressort Finanzen und Wertschöpfung / Dicastère finances et comptabilité**

PD Dr. Igor Langer, Bern

**Ressort Junge Chirurgen / Dicastère jeunes chirurgiens****Delegierter Handchirurgie (SGH) / Représentant chirurgie de la main (SSCM)**

Dr. Mario Bonaccio, Frauenfeld

**Beisitzer / Assesneur**

PD Dr. Stefan Breitenstein, Winterthur

**Ressort Wissenschaft / Dicastère science**

Prof. Dr. Léo Bühler, Genève

**Stv. Ressort Tarife / Adj. Dicastère tarifs**

Dr. Roland Chautems, Neuchâtel

**Delegierter Viszeralchirurgie (SGVC) /****Représentant chirurgie viscérale (SSCV)**

Prof. Dr. Nicolas Demartines, Lausanne

**Beisitzer / Assesneur**

Prof. Dr. Bernhard Egger, Fribourg

**Ressort Weiter- und Fortbildung und Delegierter Thoraxchirurgie (SGT) /****Dicastère formation continue et postgraduée et représentant chirurgie thoracique (SST)**

Prof. Dr. Markus Furrer, Chur

**Delegierte der Oberärztinnen/Oberärzte / Représentants des chefs de clinique**

Dr. Minoa Karin Jung, Genève

Dr. Phaedra Müller, Zürich

**SGC Vorstand  
Comité SSC**

---

**Stv. Ressort Finanzen und Wertschöpfung und Delegierter der Allgemeinchirurgie und Traumatologie (SGACT) /  
Adj. Dicastère finances et comptabilité et représentant de la chirurgie générale et de traumatologie (SSCGT)**  
Dr. Philipp Lenzlinger, Schlieren

**Ressort Tarife / Dicastère tarifs  
Delegierter Gefässchirurgie (SGG) / Représentant chirurgie vasculaire (SSCVasc)**  
PD Dr. med. Bettina Marty, Fribourg

**Stv. Ressort Weiter- und Fortbildung /  
Stv. Dicastère formation continue et postgraduée**  
Prof. Dr. Bruno Schmied, St. Gallen

**Generalsekretär / Secrétaire général**  
Dr. Frédéric Dubas, Rue de la Porte-Neuve 7, 1950 Sion  
Tel. +41 79 580 14 14, Fax +41 27 323 26 00  
dubas.fred@bluewin.ch

**SGC Geschäftsstelle / Secrétariat de direction SSC**  
Brigitte Scherzinger, Bahnhofstrasse 55, 5001 Aarau  
Tel. +41 62 836 20 98, Fax +41 62 836 20 97  
info@sgc-ssc.ch

## Abstract-Jurys Jurys des abstracts

---

### **SGACT / SSCGT**

Dr. Michele Arigoni, Lugano  
Dr. Andrea Donadini, Lugano  
Dr. Philipp M. Lenzlinger, Schlieren  
PD Dr. Urs Neff, Schaffhausen  
Prof. Dr. Andreas Platz, Zürich  
Dr. Annette Ringger, Biel  
Dr. Paul-Martin Sutter, Biel

### **SGVC / SSCV**

Dr. Vanessa Banz Wüthrich, Bern  
PD Dr. Raoul Droeser, Basel  
Dr. Martin Hübner, Lausanne  
Dr. Adrienne Imhof, Zürich  
Prof. Dr. Jürg Metzger, Luzern  
Prof. Dr. Bruno Schmied, St. Gallen  
Prof. Dr. med. Markus Zuber, Olten

### **SGT / SST**

Dr. Michel Gonzalez, Lausanne  
PD Dr. med. Sven Hillinger, Zürich  
PD Dr. Beatrix Hokschi, Bern  
Prof. Dr. Didier Lardinois, Basel  
Prof. Dr. Frédéric Triponez, Genève

### **SGG / SSCV**

Dr. Sébastien Déglise, Lausanne  
Dr. Luca Giovannacci, Lugano  
Dr. Regula von Allmen, Bern  
Dr. Thomas Wolff, Basel  
Dr. Thomas Wyss, Bern

### **ARS**

Prof. Dr. Léo Bühler, Genève  
Prof. Dr. Pierre-Alain Clavien, Zürich  
Prof. Dr. Rolf Graf, Zürich  
Prof. Dr. Yves Harder, Lugano  
Dr. Martin Hübner, Lausanne  
Dr. Deborah Stroka, Bern  
Prof. Dr. Markus Zuber, Olten  
Prof. Dr. Gregor Zünd, Zürich

---

## Abstract-Jurys / Liste der Preise - Wissenschaftliche Arbeiten Jurys des abstracts / Liste des prix - Présentations scientifiques

---

### Video / Vidéo

Prof. Dr. Bernhard Egger, Fribourg

Prof. Dr. Thomas Kocher, Baden

Dr. Hervé Probst, Morges

Dr. Annelies Schnider, Zürich

Dr. Peter Villiger, Chur

Dr. Jörg Wydler, Stäfa

## Liste der Preise - Wissenschaftliche Arbeiten Liste des prix - Présentations scientifiques

---

CHF

**Eine Arbeit darf nicht für zwei Preise eingereicht werden.**

**Il est interdit de soumettre un travail pour deux prix.**

10'000.00

**Preis der Schweizerischen Gesellschaft für Chirurgie**

Zur Förderung der chirurgischen Forschung für wissenschaftliche Arbeiten in angewandter Grundlagen- oder klinischer Forschung.

**Prix de la Société Suisse de Chirurgie**

Dans le but de promouvoir la recherche chirurgicale, la Société Suisse de Chirurgie met au concours un prix destiné à récompenser des travaux scientifiques portant sur une recherche fondamentale ou clinique.

5'000.00

**Preis der Schweizerischen Gesellschaft für Chirurgie**

Auszeichnung für die beste Präsentation in klinischer Forschung.

**Prix de la Société Suisse de Chirurgie**

Prix décerné pour la meilleure présentation sur une recherche fondamentale.

## Liste der Preise - Wissenschaftliche Arbeiten

## Liste des prix - Présentations scientifiques

CHF	Eine Arbeit darf nicht für zwei Preise eingereicht werden.	Il est interdit de soumettre un travail pour deux prix.
3'000.00	<b>Posterpreis SGACTION</b> Auszeichnung für das beste Poster, gestiftet von Johnson & Johnson AG.	<b>Prix poster SSCGT</b> Prix décerné pour le meilleur poster, offert par Johnson & Johnson SA.
5'000.00	<b>Preis der SGVC «Felix Largiadèr»</b> Der Felix Largiadèr Preis für die beste Präsentation einer Arbeit aus dem Gebiet der Viszeralchirurgie wird in der «best-of»-Sitzung Nr. 48 am Donnerstag, 21. Mai 2015, verliehen.	<b>Prix «Felix Largiadèr» de la SSCV</b> Le prix Felix Largiadèr pour la meilleure présentation d'un travail dans le domaine de chirurgie viscérale sera remise dans la séance «best-of» No. 48 jeudi le 21 mai 2015.
2'500.00	<b>Posterpreis der SGVC</b> Auszeichnung für das beste Poster, gestiftet von Johnson & Johnson AG.	<b>Prix poster de la SSCV</b> Prix décerné pour le meilleur poster, offert par Johnson & Johnson SA.
1'500.00	<b>Preis der Schweizerischen Gesellschaft für Gefässchirurgie</b> Auszeichnung für die beste wissenschaftliche Arbeit.	<b>Prix de la Société Suisse de Chirurgie Vasculaire</b> Prix décerné pour le meilleur travail scientifique.
500.00	<b>Preis der Schweizerischen Gesellschaft für Gefässchirurgie</b> Auszeichnung für das beste Poster.	<b>Prix de la Société Suisse de Chirurgie Vasculaire</b> Prix décerné pour le meilleur poster.
3'000.00	<b>Zollikofer-Preis der SALTC</b> Auszeichnung für eine hervorragende Arbeit im Bereich der laparoskopischen oder thorakoskopischen Chirurgie.	<b>Prix «Zollikofer» de l'ASCLT</b> Prix décerné pour un travail excellent dans le domaine de la chirurgie laparoscopique ou thoracoscopique.
1'000.00	<b>Preis der Schweizerischen Gesellschaft für Thoraxchirurgie</b> Auszeichnung für das beste experimentelle Poster aus dem Gebiet der Thoraxchirurgie.	<b>Prix de la Société Suisse de Chirurgie Thoracique</b> Prix pour le meilleur poster expérimental dans le domaine de la chirurgie thoracique.
1'000.00	<b>Preis der Schweizerischen Gesellschaft für Thoraxchirurgie</b> Auszeichnung für das beste klinische Poster aus dem Gebiet der Thoraxchirurgie.	<b>Prix de la Société Suisse de Chirurgie Thoracique</b> Prix pour le meilleur poster clinique dans le domaine de la chirurgie thoracique.

## Liste der Preise - Wissenschaftliche Arbeiten

### Liste des prix - Présentations scientifiques

2'500.00	<p><b>Preis der Schweizerischen Gesellschaft für Thoraxchirurgie</b> Auszeichnung für die beste experimentelle Publikation aus dem Gebiet der Thoraxchirurgie, gestiftet von Johnson &amp; Johnson AG</p>	<p><b>Prix de la Société Suisse de Chirurgie Thoracique</b> Prix pour la meilleure publication expérimentale dans le domaine de la chirurgie thoracique, offert par Johnson &amp; Johnson SA</p>
2'500.00	<p><b>Preis der Schweizerischen Gesellschaft für Thoraxchirurgie</b> Auszeichnung für die beste klinische Publikation aus dem Gebiet der Thoraxchirurgie, gestiftet von Johnson &amp; Johnson AG</p>	<p><b>Prix de la Société Suisse de Chirurgie Thoracique</b> Prix pour la meilleure publication clinique dans le domaine de la chirurgie thoracique, offert par Johnson &amp; Johnson SA</p>
2'500.00	<p><b>Preis der Schweizerischen Gesellschaft für Thoraxchirurgie</b> Auszeichnung für die beste experimentelle freie Mitteilung aus dem Gebiet der Thoraxchirurgie, gestiftet von Covidien Switzerland Ltd. a Medtronic Company.</p>	<p><b>Prix de la Société Suisse de Chirurgie Thoracique</b> Prix pour la meilleure communication libre expérimentale dans le domaine de chirurgie thoracique, offert par Covidien Switzerland Ltd. a Medtronic Company.</p>
2'500.00	<p><b>Preis der Schweizerischen Gesellschaft für Thoraxchirurgie</b> Auszeichnung für die beste klinische freie Mitteilung aus dem Gebiet der Thoraxchirurgie, gestiftet von Covidien Switzerland Ltd. a Medtronic Company.</p>	<p><b>Prix de la Société Suisse de Chirurgie Thoracique</b> Prix pour la meilleure communication libre clinique dans le domaine de chirurgie thoracique, offert par Covidien Switzerland Ltd. a Medtronic Company.</p>
5'000.00	<p><b>Preis der Association of Research in Surgery</b> Auszeichnung für die beste Präsentation in den ARS-Sitzungen, gestiftet von Johnson &amp; Johnson AG.</p>	<p><b>Prix de l'Association of Research in Surgery</b> Prix décerné pour la meilleure présentation réalisée au cours des séances ARS, offert par Johnson &amp; Johnson SA.</p>
3'000.00	<p><b>Videopreis der SGC</b> Auszeichnung für das beste Video, gestiftet von Covidien Switzerland Ltd. a Medtronic Company</p>	<p><b>Prix vidéo de la SSC</b> Prix décerné pour la meilleure vidéo, offert par Covidien Switzerland Ltd. a Medtronic Company.</p>
1'000.00	<p><b>British Journal of Surgery Prize</b> Beste Schweizer Publikation im British Journal of Surgery im Jahr 2014, gestiftet durch die British Journal of Surgery Society.</p>	<p><b>British Journal of Surgery Prize</b> Prix décerné pour la meilleure publication dans le British Journal of Surgery au cours de l'année 2014, offert par la British Journal of Surgery Society.</p>

## Preis-Jurys Jurys des prix

---

### **SGC / SSC "Förderung der chirurgischen Forschung"**

Prof. Dr. Guido Beldi, Bern  
Prof. Dr. Leo Bühler, Genève  
Dr. Thorsten Krueger, Lausanne  
Prof. Dr. Jürg Metzger, Luzern  
Prof. Dr. Raffaele Rosso, Lugano  
Prof. Dr. Peter Stierli, Aarau  
Prof. Dr. Norbert Suhm, Basel

### **SGC / SSC "Beste Präsentation in klinischer Forschung"**

PD Dr. Stefan Breitenstein  
Prof. Dr. Leo Bühler, Genève  
Prof. Dr. Bruno Schmied, St. Gallen

### **Poster SGACTION / Poster SSCGT**

Dr. Jörg Peltzer, Delémont  
Dr. Paul-Martin Sutter, Biel

### **Preis «Felix Largiadèr» SGVC / Prix «Felix Largiadèr» SSCV**

PD Dr. Antonio Nocito, Baden (Jurypräsident)  
Prof. Dr. Bruno Schmied, St. Gallen  
Dr. Peter Villiger, Chur  
Prof. Dr. Carsten Viehl, Biel  
PD Dr. Stefan Wildi, Zürich  
Vorstand SGVC

### **Poster SGVC / Poster SSCV**

Prof. Dr. Guido Beldi, Bern  
PD Dr. Raoul Droeser, Basel  
Dr. Kuno Lehmann, Zürich  
Dr. Olivier Pittet, Lausanne  
PD Dr. Frédéric Ris, Genève

### **SGT / SST**

PD Dr. André Dutly, St. Gallen  
Prof. Dr. Markus Furrer, Chur  
Dr. Franco Gambazzi, Aarau  
Dr. Michel Gonzalez, Lausanne  
Dr. Didier Schneiter, Zürich

### **SGG / SSCV**

Dr. Sébastien Déglise, Lausanne  
Dr. Regula von Allmen, Bern  
Dr. Thomas Wolff, Basel

## Preis-Jurys Jurys des prix

---

Dr. Thomas Wyss, Bern  
Dr. Luca Giovannaci, Lugano

### **Forschung ARS / Recherche ARS**

Prof. Dr. Leo Bühler, Genève  
Prof. Dr. Pierre-Alain Clavien, Zürich  
Prof. Dr. Rolf Graf, Zürich  
Dr. Martin Hübner, Lausanne  
Dr. Deborah Stroka, Bern  
Prof. Dr. Stephan Vorburger, Burgdorf  
Prof. Dr. Markus Zuber, Olten  
Prof. Dr. Gregor Zünd, Zürich

### **SALTC Zollikofer-Preis / Prix Zollikofer ASCLT**

PD Dr. Michel Adamina, St.Gallen  
Dr. Silvia Thiessen-Dätwiler, Biel  
Dr. Felix Grieder, Winterthur  
Dr. Anita Kurmann, Bern  
PD Dr. Markus K. Müller, Frauenfeld  
Dr. Adrien Tempia Caliera, Lausanne  
Dr. Peter Villiger, Chur  
Dr. Rene Warschkow, St. Gallen  
PD Dr. Urs Zingg, Schlieren  
Vorstand SALTC

### **Videopreis / Prix vidéo**

Dr. Luca di Mare, Lausanne  
Prof. Dr. Bernhard Egger, Fribourg  
Dr. Hervé Probst, Morges  
Dr. Peter Villiger, Chur  
Dr. Jürg Wydler, Männedorf

### **British Journal of Surgery**

Derek Alderson, Birmingham/UK  
John Beynon, Swansea/UK  
Anders Bergenfelz, Lund/S  
Cornelis Dejong, Maastricht/NL  
Jonothan Earnshaw, Gloucester/UK  
Rob Hinchliffe, London/UK  
Kjetil Soreide, Stavanger/N  
Malin Sund, Umeå/SE  
Bas Wijnhoven, Rotterdam/NL  
Desmond Winter, Dublin/IRL



## Informationen für Referenten Informations pour orateurs

---

### Informationen zu Redezeiten und zur Präsentation

#### Freie Mitteilungen

Die Vortragszeit beträgt 7 Minuten, gefolgt von 2 Minuten Diskussion.

#### Poster

Die digitale Posterausstellung findet im Industrie-/Ausstellungsbereich des Kongresses statt – die Poster können digital über Bildschirme abgerufen werden. Zusätzlich werden die Poster vor und nach dem Kongress auf der Website des Kongresses und der Schweizerischen Gesellschaft für Chirurgie abrufbar sein.

Ausgewählte Posters werden zudem in verschiedenen Sitzungen präsentiert.

Die Titel mit den Autoren werden im elektronischen Hauptprogramm aufgeführt.

#### Projektion

Die PowerPoint-Präsentation ist auf einer CD-ROM oder auf einem USB-Stick als .ppt oder .pptx im Format 16:9 mitzubringen und mindestens 1 Stunde vor Beginn im AV-Center abzugeben.

#### Für Apple User

Die Keynote Presentation ist ebenfalls auf einer CD-ROM oder auf einem USB-Stick mitzubringen und mindestens 1 Stunde vor Beginn im AV-Center abzugeben.

#### Ein Probelauf mit dem anwesenden Techniker ist unerlässlich!

### Informations au sujet du temps de parole et du mode de présentation

#### Communications libres

Le temps de présentation est de 7 minutes, suivi d'une discussion de 2 minutes.

#### Posters

L'exposition digitale aura lieu dans la zone de l'exposition industrielle du congrès SSC – les poster sous forme digitale peuvent être téléchargés et visualisé sur place. De plus, les posters seront visibles en ligne après le congrès sur les sites Internet du congrès et de la Société Suisse de Chirurgie.

Des posters sélectionnés seront présentés séparément lors de plusieurs séances.

Les titres et les noms des orateurs seront listés dans le programme par voie électronique.

#### Projection

Les présentations PowerPoint sont à apporter sur CD-ROM ou stick USB en format .ppt ou .pptx, 16:9. Le fichier doit être déposé une heure avant la séance au centre audiovisuel au plus tard.

#### Pour les utilisateurs Apple

La présentation Keynote est à apporter aussi sur CD-ROM ou stick USB 1 heure avant la séance au centre audiovisuel au plus tard.

#### Un essai de projection préalable, en présence du technicien, est indispensable!

## Informationen für Referenten Informations pour orateurs

---

### Videos

Format MOV, AVI oder WMV. Es werden nur bestätigte Videos gezeigt. Die Dauer einer Videopräsentation beläuft sich auf max. 12 Minuten Videoübertragung plus 2 Minuten Diskussion.

### Vidéos

Format MOV, AVI ou WMV. Seulement les vidéos testées seront projetées. Le temps de présentation est de maximum 12 minutes plus 2 minutes pour la discussion.

## Allgemeine Informationen Informations générales

### Kongressort

Kursaal Bern  
Kornhausstrasse 3  
3000 Bern 25 – Schweiz  
T +41 31 339 55 00  
www.kursaal-bern.ch

### Lieu du congrès

Kursaal de Berne  
Kornhausstrasse 3  
3000 Berne 25 – Suisse  
T +41 31 339 55 00  
www.kursaal-bern.ch

Das ganze Haus ist rollstuhlgängig.

Accès avec chaise roulante possible.

### Datum und Öffnungszeiten

Mittwoch, 20.05.15, 08.00–19.00 Uhr  
Donnerstag, 21.05.15, 08.00–19.00 Uhr  
Freitag, 22.05.15, 08.00–ca. 15.15 Uhr

### Dates et heures d'ouverture

Mercredi 20.05.15, 08h00–19h00  
Jeudi 21.05.15, 08h00–19h00  
Vendredi 22.05.15, 08h00– env.15h15

### Offizielle Sprachen

Deutsch, Französisch, Englisch,  
keine Simultanübersetzung

### Langues officielles

Allemand, français, anglais,  
pas de traduction simultanée

### Kongress-Sekretariat

Meister ConCept<sup>t</sup>GmbH  
Bahnhofstrasse 55, CH-5001 Aarau  
T +41 62 836 20 90  
F +41 62 836 20 97  
info@chirurgiekongress.ch

### Secrétariat du congrès

Meister ConCept<sup>t</sup>GmbH  
Bahnhofstrasse 55, CH-5001 Aarau  
T +41 62 836 20 90  
F +41 62 836 20 97  
info@chirurgiekongress.ch

### Anmeldung

Online über [www.chirurgiekongress.ch](http://www.chirurgiekongress.ch)

### Inscription

Online par [www.chirurgiekongress.ch](http://www.chirurgiekongress.ch)

<b>Kongressgebühren / Frais de congrès</b>	<b>bis 15.4. jusqu'au 15.4.</b>	<b>ab 16.4. à partir du 16.4.</b>	<b>ab 2.5 + vor Ort à partir du 2.5. et sur place</b>
Mitglieder/Membres	CHF 165	CHF 275	CHF 330
Nichtmitglieder/Non-membres	CHF 330	CHF 420	CHF 500
Assistenten/Assistants*	CHF 60	CHF 85	CHF 120
Juniormitglieder/Membres juniors	gratis/gratuits		
Medizinstudenten/Etudiants en Médecine	gratis/gratuits		
Begleitpersonen/Accompagnants	gratis/gratuits		

\* Eine Bestätigung der Klinik muss an die  
Kongressorganisation gesendet werden:  
Fax: +41 62 836 20 97

\* Une attestation de la clinique doit être envoyée à  
l'organisation du congrès:  
fax: +41 62 836 20 97

Die Kongressgebühr beinhaltet: Zutritt  
zu den wissenschaftlichen Sitzungen,  
Eröffnungsfeier, Kongressunterlagen.

L'inscription comprend: l'accès aux sessi-  
ons scientifiques, la cérémonie d'ouver-  
ture et les documents du congrès.

## Allgemeine Informationen Informations générales

---

### Überweisung

Die Aufforderung zur Zahlung mittels Kreditkarte oder Banküberweisung erfolgt direkt vom System. Eine Bestätigung/Rechnung geht automatisch an die angegebene E-Mail-Adresse.

### Bankverbindung

UBS AG, Aeschenplatz 6, 4052 Basel  
IBAN: CH39 0029 2292 IQ11 6944 8  
BIC (SWIFT): UBSWCHZH80A  
Kontoinhaber: Schweizerische  
Gesellschaft für Chirurgie SGC  
Rubrik: SGC Kongresse

### Annullation

Mit Ihrer Online-Registration melden Sie sich **verbindlich** für den Kongress an. Bei schriftlicher Annullierung bis zum 5. April 2015 erfolgt eine Rückerstattung von 50 % der Gebühren. Nach diesem Datum erfolgt keine Rückerstattung mehr. Auch ohne Teilnahme am Kongress werden allfällige offene Teilnehmergebühren im Anschluss gemahnt.

### Haftungsausschluss

Die Kongressveranstalter und die Kongressorganisation lehnen jede Verantwortung ab für jegliche Art von Schäden an Sachen und Personen, die sich im Zusammenhang mit der Tagung ergeben könnten. Ebenso kann kein Schadenersatz beansprucht werden im Fall von Programmänderungen oder Nichterscheinen von Referenten resp. Annullierung von Sitzungen, die in diesem Programm publiziert sind. Die TeilnehmerInnen nehmen auf eigene Gefahr an allen Veranstaltungen dieser Tagung teil.

### Versement

Le paiement par carte de crédit ou ordre de paiement bancaire sera effectué directement sur le système. La confirmation/facture sera envoyée automatiquement à l'adresse e-mail indiquée.

### Coordonnées bancaires

UBS AG, Aeschenplatz 6, 4052 Basel  
IBAN: CH39 0029 2292 IQ11 6944 8  
BIC (SWIFT): UBSWCHZH80A  
Titulaire du compte: Schweizerische  
Gesellschaft für Chirurgie SGC  
Rubrique: SGC Kongresse

### Conditions d'annulation

En vous enregistrant en ligne, vous vous inscrivez au congrès de manière **ferme**. Lors d'une annulation par écrit jusqu'au 5 avril 2015, 50 % des frais seront remboursés. Après cette date, aucun remboursement ne sera effectué. Même si vous ne participez pas au congrès, les éventuels frais de participation vous seront imputés.

### Exclusion de responsabilité

Les organisateurs du congrès déclinent toute responsabilité concernant des dégâts causés aux objets et personnes lors du congrès. Il en est de même lorsqu'il y a un changement de programme ou d'orateurs, donc annulation de séances publiées dans le programme. Les participants prennent part aux manifestations du congrès à leurs risques.

## Allgemeine Informationen Informations générales

---

### Hotelreservation

Online auf [www.chirurgiekongress.ch](http://www.chirurgiekongress.ch). Es stehen Zimmer in allen Preiskategorien zur Verfügung.

Die Bestätigung erhalten Sie direkt vom Hotel. Allfällige Reservationsänderungen sind direkt mit Conference Services, Killwangen, abzuwickeln. Die Kongressorganisation übernimmt keine Kosten und Verantwortung für nicht rechtzeitig annullierte Zimmer.

### Anreise mit dem Auto

Autobahnausfahrt „Bern-Wankdorf“, geradeaus Richtung „Zentrum“ (Papiermühlestrasse), rechts einspuren, an der 3. Kreuzung rechts in die Viktoriastrasse abbiegen (Hotel Allegro/Kursaal sind angeschrieben), am Viktoriaplatz links in die Kornhausstrasse abbiegen

### Anreise mit dem Zug

Das Schienennetz verbindet Bern mit den Flughäfen in Bern, Zürich und Basel sowie mit den wichtigsten Städten der Schweiz und des Auslandes.

Die Kongressorganisation empfiehlt Ihnen, mit dem Zug nach Bern zu reisen.

### Parking

Im Kursaal Bern steht eine gewisse Anzahl hauseigene PKW-Parkplätze zur Verfügung. Die Kosten gehen zu Lasten des Teilnehmers.

### Réservation d'hôtel

Online sur [www.chirurgiekongress.ch](http://www.chirurgiekongress.ch). Des chambres sont à disposition dans toutes les catégories.

Vous recevrez la confirmation directement par l'hôtel. Tous changements sont à effectuer avec Conference Services, Killwangen. L'organisation du congrès ne peut se charger des frais pour une annulation tardive.

### Arrivée en voiture

Sortie d'autoroute „Bern-Wankdorf“, Continuer tout droit, en direction « Zentrum » (Papiermühlestrasse), présélection droite, tourner à droite au troisième carrefour, puis bifurquer dans la Viktoriasstrasse (suive les panneaux Hotel Allegro/Kursaal), au Viktoriaplatz bifurquer à gauche dans la Kornhausstrasse.

### Arrivée en train

Le train relie Berne aux aéroports de Berne, Zurich et Bâle ainsi qu'aux principales villes suisses et étrangères.

L'organisation du congrès vous conseille de voyager en train à Bern.

### Parking

Le Kursaal Berne dispose d'un certain nombre de places dans le garage souterrain. Les frais du parking sont à la charge du client.

## Allgemeine Informationen Informations générales

---

### Kongressunterlagen

Die Kongressunterlagen werden den angemeldeten Teilnehmern an der Registration während der Öffnungszeiten ausgehändigt. Die Namensschilder gelten als Ausweiskarte für den Zutritt zu den wissenschaftlichen Sitzungen und müssen während den offiziellen Kongresszeiten sichtbar getragen werden. Verlorene oder vergessene Namensschilder werden gegen eine Bearbeitungsgebühr von CHF 30.00 an der Registration ersetzt.

### Industrierausstellung

Während der Dauer des Kongresses findet eine Industrierausstellung statt. Siehe Ausstellerplan/separaten Plan/Link).

### Digitale Posterausstellung

Die digitale Posterausstellung findet im Industrie-/Ausstellungsbereich statt – die Poster können digital über Bildschirme abgerufen werden. Zusätzlich werden die Poster vor und nach dem Kongress auf der website des Kongresses und der Schweizerischen Gesellschaft für Chirurgie abrufbar sein.

### Akkreditierung SGC

Der Kongress wird von der Schweizerischen Gesellschaft für Chirurgie mit 20 CME Credits anerkannt.

Die Teilnahmebestätigung wird den TeilnehmerInnen im Anschluss an den Kongress auf die Mailadresse zugestellt, welche für die Registration benutzt wurde.

### WLAN

Wir haben für Sie im Kursaal Bern einen freien WLAN-Zugang organisiert, in welchen Sie sich vom 20. bis 22. Mai 2015 wie folgt einloggen können:

**User-ID** = 2612379779  
**Passwort** = 8113

### Documents

Les participants inscrits recevront leur documents au bureau d'inscription sur place, pendant les heures d'ouverture. Seules les personnes munies d'un badge pourront assister aux conférences. Les badges devront être bien en vue pendant toute la durée du congrès. En cas de perte, le secrétariat du congrès facturera CHF 30.00 pour le remplacement du badge.

### Exposition de l'industrie

Pendant le congrès une exposition industrielle aura lieu. Voir Plan d'exposition (voir plan/lien particulier).

### Exposition de posters digitaux

L'exposition digitale aura lieu dans la zone de l'exposition industrielle du congrès SSC – les poster sous forme digitale peuvent être téléchargés et visualisé sur place. De plus, les posters seront visibles en ligne après le congrès sur les sites Internet du congrès et de la Société Suisse de Chirurgie.

### Accréditation SSC

L'accréditation du congrès par la Société de Chirurgie sera de 20 crédits CME.

L'attestation de participation sera envoyée aux participants après le congrès à l'adresse email utilisée pour l'inscription.

### WIFI

Au Kursaal Berne, nous mettons à disposition un accès WIFI gratuit. Vous pourrez vous connecter du 20 au 22 mai 2015 avec les accès suivants :

**User-ID** = 2612379779  
**Mot de passe** = 8113

## Chiurgenabend Soirée des chirurgiens

---

### Chirurgenabend Donnerstag, 21. Mai 2015

Geniessen Sie mit uns einen aussergewöhnlichen Festabend auf dem Berner Hausberg – im wunderbaren Gurten Pavillon – und nutzen Sie die Zeit zum Austausch mit Kolleginnen und Kollegen.

### Soirée des chirurgiens Jeudi 21 mai 2015

Célébrez avec nous une soirée extraordinaire sur la montagne de Berne – dans le beau Pavillon Gurten – et profitez de l'occasion pour échanger avec vos collègues.



#### Preis pro Person

CHF 90.00 (Voranmeldung erforderlich)  
inkl. Aperitif, Abendessen & Getränke.

#### Assistenten

CHF 60.00 (Voranmeldung erforderlich)  
inkl. Aperitif, Abendessen & Getränke.

#### Anmeldung

[www.chirurgiekongress.ch](http://www.chirurgiekongress.ch)

#### Prix par personne

CHF 90.00 (inscription indispensable)  
Apéritif, dîner et boissons incluses.

#### Assistant(e)s

CHF 60.00 (inscription indispensable)  
Apéritif, dîner et boissons incluses.

#### Inscription

[www.chirurgiekongress.ch](http://www.chirurgiekongress.ch)

## Generalversammlungen und Vorstandssitzungen Assemblées générales et séances des Comités

---

### Dienstag, 19. Mai / Mardi 19 mai

13.30-17.00 Vorstandssitzung SGC Vivace 4  
Séance de Comité SSC EG / rez-de-chaussée

### Mittwoch, 20. Mai / Mercredi 20 mai

08.30-11.00 Vorstandssitzung SGVC Vivace 6  
Séance du Comité SSCV EG / rez-de-chaussée

10.30-11.15 Generalversammlung SALTC Szenario  
Assemblée générale ASCLT 5. OG / 5<sup>e</sup> étage supérieur

11.15-12.45 Vorstandssitzung SALTC Vivace 5  
Séance de Comité ASCLT EG / rez-de-chaussée

13.30-15.15 Generalversammlung SGC Kursaal Arena  
Assemblée générale SSC 5. OG / 5<sup>e</sup> étage supérieur

15.30-17.15 Vorstandssitzung SGT (1. Teil) Vivace 5  
evt. länger Séance de Comité SST (1<sup>ère</sup> partie) EG / rez-de-chaussée

### Donnerstag, 21. Mai / Jeudi 21 mai

evt. 07.15- Vorstandssitzung SGT (2. Teil) Vivace 5  
08.30 Séance de Comité SST (2<sup>ème</sup> partie) EG / rez-de-chaussée

11.45-12.30 Mitgliederversammlung AGECE Bellavista 3+4  
Assemblée générale GTCE 6. OG / 6<sup>e</sup> étage supérieur

11.50-13.40 Vorstandssitzung SGACT Vivace 5  
Séance de Comité SSCGT EG / rez-de-chaussée

13.30-14.30 Generalversammlung SGT Orione  
Assemblée générale SST 6. OG / 6<sup>e</sup> étage supérieur

15.30-17.00 Generalversammlung ARS Luna  
Assemblée générale ARS 6. OG / 6<sup>e</sup> étage supérieur

17.15-19.00 Vorstandssitzung SGG Bellavista 2  
Séance de Comité SSCV 6. OG / 6<sup>e</sup> étage supérieur

17.15-19.00 Mitgliederversammlung SGVC Bellavista 3+4  
Assemblée générale SSCV 6. OG / 6<sup>e</sup> étage supérieur



2016

## Vorankündigung Kongress 2016 Prochain congrès 2016

---

### **Abstract Deadline 13.01.2016**

103. Jahreskongress  
der Schweizerischen Gesellschaft für Chirurgie  
**Palazzo dei Congressi, Lugano, 1.-3. Juni 2016**

103<sup>e</sup> Congrès annuel  
de la Société Suisse de Chirurgie  
**Palazzo dei Congressi, Lugano, 1-3 juin 2016**

103e Congresso annuale  
della Società Svizzera di Chirurgia  
**Palazzo dei Congressi, Lugano, 1-3 giugno 2016**





Bern/Berne

20.-22. Mai  
22-22 mai  
20-22 maggio



# 1

Mittwoch, 20. Mai

Bellavista 5

09.45 - 15.15

6. OG

---

Kurs OP-Fachpersonal (10.30 - 13.45 Uhr)

*Gesponsert von Covidien Switzerland Ltd. | Johnson & Johnson Medical, Ethicon Products Schweiz*

## Fortbildung für OP-Fachpersonal

Vorsitz: M. K. Müller (Frauenfeld), E. Uldry (Lausanne)

---

### Information

---

10.30 Einleitung  
- M. K. Müller (Frauenfeld), E. Uldry (Lausanne)

10.35

---

10.35 Der Single-Inzisions-Port, wo stehen wir 2015?  
- F. Pugin (Fribourg)

11.00

---

11.00 Operationstechnische und logistische Aspekte der Lebendorganspende  
- O. de Rougemont (Zürich)

11.25

---

11.25 Enhanced Recovery After Surgery (ERAS) im Operationssaal  
- M. Hübner (Lausanne)

11.50

---

---

11.50 Pause

-

12.20

---

12.20 Operative Proktologie heute

-

*A. Scheiwiler (Frauenfeld)*

12.45

---

12.45 Minimal invasive Lungenresektionen

-

*M. Gonzalez (Lausanne)*

13.10

---

13.10 Planung und Bau einer zentralen Sterilgutversorgungsabteilung heute

-

*D. Kjer (Frauenfeld)*

13.35

---



Bern/Berne

20.-22. Mai  
22-22 mai  
20-22 maggio



# 2

Mittwoch, 20. Mai

Mezzo

09.45 - 15.15

4. OG

Kurs Basisexamen (09.45 - 14.15 Uhr)

## Pathophysiologische Grundlagen der Chirurgie für das Basisexamen

Vorsitz: Organisation: J. Lange (St. Gallen)

### Information

09.45 Haemostasis - Bleeding - Vascular Disorders  
M. Adamina (Winterthur)

10.45

10.45 Surgical Oncology  
C. A. Maurer (Solothurn)

11.45

11.45 Pause

12.15

12.15 Acute Abdomen - Injured Abdomen  
T. Steffen (St. Gallen)

13.15

---

13.15 Local and Regional Anaesthesia

- *M. Oberhauser (St. Gallen)*

14.15

---



Bern/Berne

20.-22. Mai  
22-22 mai  
20-22 maggio



# 3

Mittwoch, 20. Mai

Bellavista 3+4

09.45 - 11.15

6. OG

SGC

Surgical Literature

## Interpretation of the Surgical Literature - in only 90 minutes to the Statistical Elysium

Vorsitz: U. Güller (St. Gallen)

### Information

09.45 Interpretation of the Surgical Literature - in only 90 minutes to the Statistical Elysium  
U. Güller (St. Gallen)

11.15

*The ability to critically assess and correctly interpret the surgical literature represents an invaluable tool in the currently flourishing culture of evidence-based medicine. Unfortunately, many surgical residents and surgeons are ill-prepared to appropriately interpret the surgical literature.*

*Therefore, the objectives of this course are:*

- To teach the necessary tools to critically analyze the surgical literature.*
- To explain relevant and frequently encountered statistical topics (e.g. p-value, 95% confidence interval, Kaplan-Meier curves, bias, hypothesis testing, odds ratio, number needed to treat, etc.) in simple, non-mathematical language.*
- To discuss advantages and limitations of relevant study designs in the surgical literature, including the case series, (matched) case control study, cohort study, the randomized clinical trial and the meta-analysis.*

*Who should attend?*

- Surgeons and surgical residents who want to improve their ability to critically read and correctly interpret the surgical literature.*
- Surgeons and surgical residents who desire to improve their skills in publishing methodologically sound, scientific studies.*



Bern/Berne

20.-22. Mai  
22-22 mai  
20-22 maggio



# 4

Mittwoch, 20. Mai

Orione

09.45 - 11.15

6. OG

Workshop

Workshop I

## Notfallsonographie

Vorsitz: V. Neuhaus (Zürich), M. Studer (Bern)

*Die Ultraschalluntersuchung ist aus der Versorgung des Mehrfachverletzten nicht mehr wegzudenken. Die Teilnehmer dieses Workshops erlernen die Durchführung der fokussierten Untersuchung beim Polytraumapatienten (E-FAST) anhand praktischer Übungen am Ultraschallgerät unter Anleitung erfahrener Tutoren.*

*Der Kurs richtet sich auch an Teilnehmer ohne Ultraschallerfahrung. Teilnahmegebühr: CHF 40.00/Pers. Patronat: Sektion ICAN der SGUM.*

*On ne peut imaginer aujourd'hui la prise en charge d'un polytraumatisé sans un examen US. Les participants à cet atelier apprennent à effectuer un examen US ciblé chez le patient polytraumatisé (E-FAST) en pratiquant des exercices avec l'appareil à ultrasons sous la direction de moniteurs expérimentés.*

*Le cours est également destiné à des participants sans expérience en ultrasons. Frais de participation: CHF 40.00/pers.*

*Sous le patronage de la section ICAN de la SSUM.*



Bern/Berne

20.-22. Mai  
22-22 mai  
20-22 maggio



# 6

Mittwoch, 20. Mai

Kursaal Arena

11.30 - 13.00

5. OG

SGACT

Hauptsitzung

## Rund um die Patella

Vorsitz: *Th. Beck (Visp), P.-M. Sutter (Biel)*

---

11.30 Patellaluxation - wann operativ?

- *J. Winkler (Luzern)*

11.50

---

11.50 Rupturen der Quadricepssehne und des Lig patellae - Versorgungstechnik und biomechanische Aspekte

- *F. Klenke (Bern)*

12.10

---

12.10 Patellafrakturen

- *Th. Beck (Visp)*

12.30

---

12.30 Interaktive Falldiskussionen

- *P.-M. Sutter (Biel)*

13.00

---





Bern/Berne  
20.-22. Mai  
22-22 mai  
20-22 maggio



# 7

Mittwoch, 20. Mai

Bellavista 3+4

11.30 - 13.00

6. OG

SGVC

Freie Mitteilungen

## Upper GI

Vorsitz: P. M. Schneider (Zürich), U. Zingg (Schlieren)

- 
- 7.1 The value of retrieved lymph node number for perihilar cholangiocarcinoma staging.  
*P. Kambakamba, M. Linecker, K. Slankamenac, M. L. De Oliveira (Zürich)*
- 
- 7.2 Dynamics and pathophysiology of inflammation after CRS/HIPEC.  
*D. Eshmuminov, M. Schneider, K. Slankamenac, K. Lehmann (Zürich)*
- 
- 7.3 Survival after CRS/HIPEC for colorectal and appendicular peritoneal malignancy.  
*M. Schneider, D. Eshmuminov, M. Sarvan, R. Vonlanthen, P. Gertsch, K. Lehmann (Zürich)*
- 
- 7.4 Incidence and risk factors for anastomotic leakage after esophagectomy for cancer.  
*S. Mantziari, M. Winiker, N. Demartines, P. Allemann, M. Schäfer (Lausanne)*
- 
- 7.5 The prognostic value of PET/CT and endoscopic ultrasound in oesophageal cancer patients after neoadjuvant radiochemotherapy.  
*K. Ukegijini, R. Warschkow, T. Steffen, B. Schmied, M. Schiesser (St. Gallen)*
- 
- 7.6 Routine upper endoscopy to detect anastomotic leakage after esophagectomy with intrathoracic esophagogastronomy.  
*D. Eshmuminov, M. Schneider, C. Gubler, D. Vetter, T. Bächler, P. Bauerfeind, P. M. Schneider (Zürich)*
-

---

7.7 Pretreatment ratio platelet to leukocyte (RPL) in patients with esophageal cancer undergoing neoadjuvant treatment: what is its role to predict important clinical features?  
*S. Mantziari, M. Winiker, S.-G. Figueiredo, N. Demartines, P. Allemann, M. Schäfer (Lausanne)*

---

7.8 Prospektive Evaluation des 18 FDG PET-CT zum präoperativen N und M Staging beim Adenokarzinom des gastro-ösophagealen Übergangs und Magens.  
*K. Lehmann, D. Eshmuminov, P. Bauerfeind, C. Gubler, P. Veit-Haibach, A. Rickenbacher, C. Oberkofler, A. Weber, C. Reiner, P. Schneider (Zürich)*

---

7.9 Oesophagusperforation/-ruptur: Stentung als primäre Therapieoption.  
*P. Tschann, M. Hufschmidt, T. Flatz, E. Wenzl (Feldkirch/AT)*

---



Bern/Berne

20.-22. Mai  
22-22 mai  
20-22 maggio



# 8

Mittwoch, 20. Mai

Bellavista 2

11.30 - 13.00

6. OG

SGG

Hauptsitzung

## Facharzt Gefässchirurgie

Vorsitz: J.-M. Corpataux (Lausanne), L. Gürke (Basel)

---

1 Neues Facharzt-Curriculum  
*J. Schmidli (Bern)*

---

2 Ist das Konzept der Hochspezialisierten Medizin (HSM) auf die Gefässchirurgie anwendbar?  
*P. M. Suter (Genève)*

---

3 Was bedeutet der neue Facharzt Gefässchirurgie für die SGC?  
*F. Dubas (Sion)*

---

4 Duplex Sonographie Ausbildung für den Gefässchirurgen  
*P. Stierli (Aarau/Basel)*

---



Bern/Berne

20.-22. Mai  
22-22 mai  
20-22 maggio



# 9

Mittwoch, 20. Mai

Orione

11.30 - 13.00

6. OG

SGVC

Freie Mitteilungen

ERAS

Vorsitz: D. Inderbitzin (Bern), M. Hübner (Lausanne)

9.1 Postoperative urinary retention in colorectal enhanced recovery patients: An analysis of risk factors.

*F. Grass, J. Sliker, P. Frauche, C. Blanc, N. Demartines, M. Hübner (Lausanne)*

9.2 Enhanced recovery pathway for right and left colectomy: Comparison of functional outcomes.

*A. Kummer, J. Sliker, F. Grass, D. Hahnloser, N. Demartines, M. Hübner (Lausanne)*

9.3 Postoperative ileus after colorectal surgery in an enhanced recovery pathway

*F. Grass, J. Sliker, J. Jurt, A. Kummer, C. Blanc, D. Hahnloser, N. Demartines, M. Hübner (Lausanne)*

9.4 Enhanced recovery for elderly: a safe and beneficial pathway in colorectal surgery.

*P. Frauche, J. Sliker, J. Jurt, V. Addor, C. Blanc, N. Demartines, M. Hübner (Lausanne)*

9.5 Length of stay after colorectal surgery within ERAS: From theory to practice.

*D. Celio, D. Zattoni, M. Schmalzbauer, R. Rosso, D. Christoforidis (Lugano)*

9.6 One year experience in enhanced recovery pathway for colorectal surgery.

*C. Künzli, A. Schoke, M. Adamina, S. Breitenstein (Winterthur)*

---

9.7 Enhanced recovery after surgery program in colorectal surgery – temporary or permanent improvement?

*D. Martin, V. Addor, C. Blanc, D. Roulin, N. Demartines, M. Hübner (Lausanne)*

---

9.8 Cost-benefit analysis of the implementation of an enhanced recovery protocol in liver surgery.

*G.-R. Joliat, I. Labgaa, M. Hübner, A.-C. Griesser, M. Schäfer, N. Demartines (Lausanne)*

---

9.9 Enhanced recovery for liver resection – unconscious application and standardized implementation.

*I. Labgaa<sup>1</sup>, G. Jarrar<sup>1</sup>, G.-R. Joliat<sup>1</sup>, P. Allemann<sup>1</sup>, S. Gander<sup>2</sup>, C. Blanc<sup>1</sup>, M. Hübner<sup>1</sup>, N. Demartines<sup>1</sup> (1Lausanne, 2Yverdon)*

---



Bern/Berne

20.-22. Mai  
22-22 mai  
20-22 maggio



# 10

Mittwoch, 20. Mai

Luna

11.30 - 13.00

6. OG

SGC

Forum Junger Chirurgen

## Dienstpläne im Zeitalter der 50h-Woche: Welche Lösungen sind praktikabel?


Vorsitz: S. Notz (St. Gallen), B. Wölnerhanssen (Basel)

### Information

- 1 Dienstpläne aus juristischer Sicht? Was ist möglich, woran kann nicht gerüttelt werden?  
*R. Glauser (Bern)*
- 2 Und anderswo? Wie machen es die Schweden?  
*E. Kihlstedt (Norrköping/SE)*
- 3 Was sagt uns die Chronobiologie zum Thema Dienstpläne?  
*A. Wirz-Justice (Basel)*



Bern/Berne  
20.-22. Mai  
22-22 mai  
20-22 maggio



# 11

Mittwoch, 20. Mai

Szenario

11.30 - 13.00

5. OG

SGACT

Freie Mitteilungen

## Obere Extremität

Vorsitz: V. Neuhaus (Zürich), M. Walliser (Glarus)

---

11.1 Arthroscopic repair of traumatic glenoid fractures: A consecutive case series of eleven patients with a one-year follow up.  
*P. Grüniger, M. Dietrich (Zürich)*

---

11.2 A comparison of actual and theoretical treatment of intra-articular scapular fractures.  
*V. Neuhaus<sup>1,2</sup>, G. Gradl<sup>2</sup>, F. J. Mulder<sup>2</sup>, M. van Suchtelen<sup>2</sup>, M. E. Menendez<sup>2</sup>, D. C. Ring<sup>2</sup>*  
*(1Zürich, 2Boston/USA)*

---

11.3 Excellent clinical results after arthroscopic repair of displaced bony rotator cuff avulsions (Bony-PASTA).  
*S. Kruspi, M. Dietrich, P. Grüniger (Zürich)*

---

11.4 Associated pathologic shoulder lesions in AC joint injuries – a common finding also in lateral clavicle fractures?  
*G. Blueschke<sup>1</sup>, C. von der Lippe<sup>2</sup>, Y. Beatty<sup>3</sup> (1Wattwil, 2Uznach, 3Uster)*

---

11.5 Propionibacterium spp. as a strong influential factor on the outcome of arthroscopic shoulder surgery.  
*O. Steinfeld, M. Dietrich, P. Grüniger (Zürich)*

---

11.6 Use of a photodynamic intramedullary implant for a salvage re-osteosynthesis of the proximal humerus in a high-risk patient.  
*T. Trache, R. Glaab, S. Heidtmann, S. Reck, N. Renner (Aarau)*

---

---

11.7 Comparison of two different entry points for elastic stable intramedullary nailing in pediatric radius fractures.

*A. Schulz, R. Gremminger, C. Meier, M. Rudin, E. Benninger (Winterthur)*

---

11.8 Ten years follow-up on combined palmar and dorsal internal fixation of complex distal radius fractures.

*L. D. Iselin<sup>1</sup>, A.S. Massy Budmiger<sup>2</sup>, T. R. Mett<sup>2</sup>, R. Babst<sup>2</sup>, D. R. Rikli<sup>1</sup> (1Basel, 2Luzern)*

---

11.9 Die distale Radiusfraktur: Eine Analyse von 12'430 Patienten.

*C. Stern, S. Bouaicha, G. A. Wanner, H.-P. Simmern, V. Neuhaus (Zürich)*

---

11.10 Versorgung distaler intraartikulärer Radiusfrakturen mit einer "Zweisäulenplatte" (2.4mm Variable Angle LC-Two Column Plate) - eine prospektive multizentrische klinische Studie mit 73 Patienten.

*P. Glauser<sup>1</sup>, R. Babst<sup>2</sup>, A. Platz<sup>3</sup>, M. Langer<sup>4</sup>, G. Fronhöfer<sup>5</sup>, K. Schaser<sup>6</sup>, J. Jupiter<sup>7</sup>, A. Joeris<sup>8</sup>, D. Rikli<sup>1</sup> (1Basel, 2Luzern, 3Zürich, 4Münster/DE, 5Graz/AT, 6Berlin/DE, 7Boston/USA, 8Dübendorf)*

---





Bern/Berne

20.-22. Mai  
22-22 mai  
20-22 maggio



**Mittwoch, 20. Mai**

Kursaal Arena

**13.30 - 15.15**

5. OG

---

SGC

**Ordentliche Generalversammlung der SGC**

*Vorsitz: R. Rosso (Lugano)*

---

1 Genehmigung der Traktanden  
*R. Rosso*

---

2 Wahl der Stimmenzähler  
*R. Rosso*

---

3 Aufnahme neuer Mitglieder  
*R. Rosso*

---

4 Bekanntgebung der verstorbenen Mitglieder  
*R. Rosso*

---

5 Protokoll der Generalversammlung vom 21. Mai 2014  
*R. Rosso*

---

6 Aktivitätsbericht des Vorstandes, Genehmigung  
*R. Rosso*

---

7 Wort des Präsidenten  
*R. Rosso*

---

---

8 Finanzbericht, Rechnung 2014  
*I. Langer*

---

9 Bericht der Revisionsstelle W&P AG / Wiederwahl der Revisionsstelle  
*I. Langer*

---

10 Décharge an den Vorstand für das Geschäftsjahr 2014  
*R. Rosso*

---

11 Budget 2016 und Jahresbeiträge 2016  
*I. Langer*

---

12 Wahlen  
*R. Rosso*

---

13 Neuer Facharzt Curriculum  
*M. Furrer*

---

14 Zukünftige Struktur der SGC  
*R. Rosso*

---

15 Jahreskongress 2016 (Themen)  
*R. Rosso*

---

16 Varia  
*R. Rosso*

---



Bern/Berne

20.-22. Mai  
22-22 mai  
20-22 maggio



# 14

Mittwoch, 20. Mai

Kursaal Arena

15.30 - 17.00

5. OG

SGACT

Case panel discussion

## My worst case in trauma

Vorsitz: Ch. Sommer (Chur), Experten/experts: R. Babst (Luzern), N. Renner (Aarau)

---

1 Begrüssung/Einführung  
*Ch. Sommer (Chur)*

---

2 My worst case in trauma  
*Th. Hotz (Winterthur)*

---

3 My worst case in trauma  
*G. Wanner (Zürich)*

---

4 My worst case in trauma  
*Th. Beck (Visp)*

---


5 Schlussdiskussion  
*Ch. Sommer (Chur)*

---



Bern/Berne

20.-22. Mai  
22-22 mai  
20-22 maggio



# 15

Mittwoch, 20. Mai

Bellavista 3+4

15.30 - 17.00

6. OG

SGVC

Hauptsitzung

## Facetten der Cholezystolithiasis

Vorsitz: Ch. Ackermann (Basel), N. Demartines (Lausanne)

- 1 Timing bei akuter Cholezystitis  
*M. Lesurtel (Zürich)*
- 2 Cholezystostomie beim multimorbiden Patienten  
*J. Metzger (Luzern)*
- 3 Therapie des Mirizzi-Syndroms  
*B. Gloor (Bern)*
- 4 Das inzidentelle Gallenblasenkarzinom  
*St. Breitenstein (Winterthur)*

*Die Vortragszeiten betragen je 20 Minuten / Les temps des paroles sont de 20 minutes.*



Bern/Berne

20.-22. Mai  
22-22 mai  
20-22 maggio



# 16

Mittwoch, 20. Mai

Bellavista 2

15.30 - 17.00

6. OG

SGG

Freie Mitteilungen

## Carotid-Dialysis-Vein

Vorsitz: P. Stierli (Aarau/Basel), R. von Allmen (Bern)

- 
- 16.1 Uncommon bypass procedure of a stenosed subclavian artery after extensive radiotherapy.  
*M. Iacob, C. A. Stanescu, B. Marty, M. Menth, B. Egger (Fribourg)*
- 
- 16.2 Management of traumatic dissections of the cervical arteries.  
*B. Brinken, S. Hofer, R. Marugg, C. Sommer, M. Furrer (Chur)*
- 
- 16.3 Synchronous carotid and coronary bypass surgery using minimal extracorporeal circulation.  
*V. Makaloski, I. Zubak, T. P. Carrel, J. Schmidli (Bern)*
- 
- 16.4 Endoscopic superficialisation of arteriovenous fistulae.  
*A. Isaak<sup>1</sup>, S. Schlunke<sup>2</sup>, P. Stierli<sup>1</sup>, T. Wolff<sup>1</sup>, L. Gürke<sup>1</sup> (1Basel, 2Locarno)*
- 
- 16.5 First experience in Switzerland of the HeRO graft for arterio-venous access for hemodialysis.  
*L. Briner, T. Holzer, F. Saucy, J.-M. Corpataux, S. Déglise (Lausanne)*
- 
- 16.6 Venous vascular tumor mimicking a deep venous thrombosis – presentation of two cases of an intravascular epithelioid hemangioendothelioma.  
*R. Marti<sup>1</sup>, C. Geppert<sup>1</sup>, A. Naumann<sup>1</sup>, L. Gürke<sup>2</sup>, P. Stierli<sup>1</sup> (1Aarau, 2Basel)*
-

---

16.7 A rare cause of recurrent pulmonary embolism: a popliteal venous aneurysm.  
*S. Déglise, C. Kazandjian, L. Briner, T. Holzer, F. Saucy, J.-M. Corpataux (Lausanne)*


---

16.8 Chirurgische Therapie der akuten Becken-Bein-Venenthrombose: effektiv und sinnvoll.  
*S. Ockert, J. Duwe, F. Leiser, R. Seelos (Luzern)*

---



Bern/Berne  
20.-22. Mai  
22-22 mai  
20-22 maggio



# 17

Mittwoch, 20. Mai

Bellavista 5

15.30 - 17.00

6. OG

SGVC

Freie Mitteilungen

## Bariatric

Vorsitz: M. Naef (Thun), M. Schiesser (St. Gallen)

- 
- 17.1 Comparative long-term outcomes of three bariatric procedures: Sleeve gastrectomy, Roux-en-Y gastric bypass, and biliopancreatic diversion with duodenal switch.  
*D. Kröll, Y. Borbély, J. Altmeier, D. Candinas, P. C. Nett (Bern)*
- 
- 17.2 Enteroendocrine cell population is reduced in obesity and restored after sleeve gastrectomy (LSG).  
*B. Wölnerhanssen<sup>1</sup>, A. C. Meyer-Gerspach<sup>1</sup>, M. Manz<sup>1</sup>, M. Thumshirn<sup>1</sup>, R. Peterli<sup>1</sup>, C. Beglinger<sup>1</sup>, G. Burdyga<sup>2</sup>, K. Daly<sup>2</sup>, A. Moran<sup>2</sup>, S. Shirazi-Beechey<sup>2</sup> (1Basel, 2Liverpool/UK)*
- 
- 17.3 Roux-en-Y gastric bypass versus gastric banding for morbid obesity. A case-matched study of 442 patients, over a 10-year period.  
*A. Kefleyesus<sup>1</sup>, P. Fournier<sup>1</sup>, P. Allemann<sup>1</sup>, N. Demartines<sup>1</sup>, M. Suter<sup>2</sup> (1Lausanne, 2Aigle-Monthey)*
- 
- 17.4 Laparoscopic Roux-en-Y gastric bypass after gastric band failure: Outcomes in 642 patients from 3 european centers.  
*P. Fournier<sup>1,2</sup>, D. Gero<sup>1</sup>, P. Allemann<sup>1</sup>, A. Dayer-Jankechova<sup>3</sup>, N. Demartines<sup>1</sup>, J.-P. Marmuse<sup>2</sup>, M. Suter<sup>3,1</sup> (1Lausanne, 2Paris/FR, 3Aigle-Monthey)*
- 
- 17.5 Timing of cholecystectomy in bariatric surgery is still matter of debate.  
*S. Derreti<sup>1</sup>, P. Fournier<sup>1</sup>, J.-M. Calmes<sup>1</sup>, N. Demartines<sup>1</sup>, M. Suter<sup>2,1</sup> (1Lausanne, 2Aigle-Monthey)*
-

---

17.6 Laparoscopic greater curvature plication (LGP): Short-term experience of a case series.  
*D. Kröll, S. Erdem, Y. Borbély, J. Altmeier, D. Candinas, P. Nett (Bern)*

---

17.7 Laparoscopic Roux-en-Y gastric bypass outcomes in patients over 60 years.  
*P. Fournier<sup>1,2</sup>, D. Gero<sup>1</sup>, P. Allemann<sup>1</sup>, N. Demartines<sup>1</sup>, J.-P. Marmuse<sup>2</sup>, M. Suter<sup>3,1</sup>*  
*(<sup>1</sup>Lausanne, <sup>2</sup>Paris/FR, <sup>3</sup>Aigle-Monthey)*

---

*Die Vortragszeiten betragen je 10 Minuten, gefolgt von 3 Minuten Diskussion / Les paroles sont de 10 minutes, suivi de 3 minutes de discussion.*





Bern/Berne

20.-22. Mai  
22-22 mai  
20-22 maggio



# 19

Mittwoch, 20. Mai

Luna

15.30 - 17.00

6. OG

---

SGC

## Forum Niedergelassene Chirurgen

Vorsitz: C. Weber (Bern), Ph. Zurbuchen (Genève)

---

1 Was Sie unbedingt über den Erwerb eines Facharzttitels wissen müssen  
*J. P. Keller (Bern)*

---

2 Weiterbildungsmodelle im Belegarzt-Spital  
*Ch. Weber (Bern)*

---

3 Organisation der medizinischen Ausbildung in einem Privatspital  
*M. Meyer (Meyrin)*

---



Bern/Berne

20.-22. Mai  
22-22 mai  
20-22 maggio



# 20

Mittwoch, 20. Mai

Szenario

15.30 - 17.00

5. OG

SGACT / SGH

Hauptsitzung

CRPS

Vorsitz: *M. Bonaccio (Frauenfeld), J. Peltzer (Delémont)*

---

1 Aetiologie und Pathogenese  
*R. Wirth-Welle (Aarau)*

---

2 Klinik und Therapie aus Sicht des Handchirurgen  
*M. Wiegand (Bülach)*

---

3 Therapie aus Sicht des Schmerzmediziners  
*G. Landmann (Nottwil)*

---

4 Therapie aus Sicht der Handtherapeutin  
*V. van der Zypen (Bern)*

---

5 Prophylaxe nach abgelaufenem CRPS  
*B. Juon Personeni (Bern)*

---

6 Aspekte aus der Versicherungsmedizin  
*W. Vogt (Luzern)*

---



Bern/Berne

20.-22. Mai  
22-22 mai  
20-22 maggio



# 21

Mittwoch, 20. Mai

Mezzo

15.30 - 17.00

4. OG

Video

Video I

Vorsitz: H. Probst (Morges), A. Schnider Preisig (Zürich)

---

21.1 Standardized technique for complete mesocolic laparoscopic right colectomy and central vascular ligation.

*P. Studer<sup>1,2</sup>, S. Maslekar<sup>1</sup>, R. Baker<sup>1</sup>, G. Gossedge<sup>1</sup>, D. Miskovic<sup>1</sup> (1Leeds/UK, 2Bern)*

---

21.2 Laparoscopic treatment of liver lesions - how I do it.

*P. Tinguely, A. Kohler, D. Candinas, G. Beldi (Bern)*

---

21.3 Oncological laparoscopic resection of transverse colon cancer in a patient with suspected Lynch syndrome in reduced port approach.

*E. Schmidt, S. Bischofberger, J. Janczak, W. Brunner (Rorschach)*

---

21.4 Endoscopic component separation in complex abdominal wall reconstruction.

*J. Genstorfer, A. Ochsner, U. Zingg (Schlieren)*

---

21.5 Laparoscopic Competency Assessment Tool (LCAT) for mentored laparoscopic appendectomy – how shall I do it?

*S. de Sousa, M. Jung, N. C. Buchs, A. Mennet, P. Morel, F. Ris (Genève)*

---

21.6 An Amyand's hernia in a lateral ventral orifice: A case report.


*R. Meier, R. Scarpa, P. Morel, F. Ris (Genève)*

---



Bern/Berne

20.-22. Mai  
22-22 mai  
20-22 maggio



**Mittwoch, 20. Mai**

Kursaal Arena

**17.15 - 19.00**

5. OG

---

SGC

**Eröffnungsfeier**

*Vorsitz: R. Rosso (Lugano)*

---

17.15 Begrüssung durch den Präsidenten der Schweizerischen Gesellschaft für Chirurgie  
- *R. Rosso (Lugano)*

17.20

---

17.20 Aging Surgeon "65+: Alles im Minus?"  
- *F. Harder (Basel)*

17.40

---

17.40 Robotik in der Chirurgie: Sind die Asimov Robotergesetze respektiert? --> PRO  
- *P. Morel (Genève)*

18.00

---

18.00 Robotik in der Chirurgie: Sind die Asimov Robotergesetze respektiert? --> CONTRA  
- *St. Post (Mannheim/DE)*

18.20

---

18.20 Diskussion

-

18.30

---

---

18.30 Massimo Rocchi - "Ein Poet des Lachens"

-

19.00

---

ab/dÄ“s Eröffnungs-Apéritif in der Industrieausstellung  
19.00

---



Bern/Berne

20.-22. Mai  
22-22 mai  
20-22 maggio



# 22

Donnerstag, 21. Mai

Kursaal Arena

08.30 - 10.00

5. OG

SGACT

Hauptsitzung

Trauma ist mehr als Bohren und Schrauben - what women do

Vorsitz: K. Bläuer (Biel), F. Saxer (Basel)

---

1 Rückgrat  
K. Wetzel (Basel)

---

2 Action  
S. Shamdasani (Basel)

---

3 Translation  
F. Saxer (Basel)

---

4 Disaster  
S. Cronenberg (Basel)

---

5 Karriere? Fertig mit nett!  
S. Schädeli (Basel)

---



Bern/Berne

20.-22. Mai  
22-22 mai  
20-22 maggio



# 23

Donnerstag, 21. Mai

Bellavista 3+4

08.30 - 10.00

6. OG

SGVC/AGEC

Hauptsitzung

## Endokrine Chirurgie

Vorsitz: Ch. Kull (Liestal), Ch. Seiler (Bern)

08.30 Was erwarte ich als Endokrinologe von meinem Chirurgen  
- E. Christ (Bern)

09.05

23.1 Intraoperative parathyroid hormone measurement in total thyroidectomy: A 10-year-experience.  
B. Kern, R. Peterli, M. von Flüe (Basel)

23.2 Intraoperative demonstration of a good vascularisation of at least one parathyroid gland using indocyanin green fluorescence reliably predicts the absence of postoperative hypoparathyroidism  
J. Vidal Fortuny, V. Belfontali, W. Karenovics, F. Triponez (Genève)

23.3 Subtotal parathyroidectomy with IndoCyanine Green (ICG) angiography demonstrates the good function of the parathyroid remnant.  
J. Vidal Fortuny, V. Belfontali, S. Guigard, W. Karenovics, F. Triponez (Genève)

23.4 Intraoperative monitoring of the recurrent laryngeal nerve in thyroid surgery  
F. Salmoiraghi, G. Peloni, M. Brenna, F. Fasolini (Mendriso)

---

09.55 Diskussion

-

10.00

---





Bern/Berne

20.-22. Mai  
22-22 mai  
20-22 maggio



# 24

Donnerstag, 21. Mai

Bellavista 2

08.30 - 10.00

6. OG

SGG

Hauptsitzung

## Chirurgie bei älteren Personen

Vorsitz: *F. Saucy (Lausanne), J. Schmidli (Bern)*

- 
- 1 Claudicatio beim über 80-jährigen: Konservative Therapie  
*E. Häsler (Lausanne)*

---

  - 2 Claudicatio beim über 80-jährigen: Invasive Therapie  
*C. Haller (Sion)*

---

  - 3 Anesthesia for the Mature and Wise: What Kind of surprises to expect?  
*M. Baeriswyl (Lausanne)*

---

  - 4 Preoperative Cardiovascular Assessement of the Elderly  
*C. Marcucci (Lausanne)*

---

  - 5 BAA beim betagten Patienten: Wo ist der Platz für die offene Chirurgie?  
*R. von Allmen (Bern)*
-



Bern/Berne

20.-22. Mai  
22-22 mai  
20-22 maggio



# 25

Donnerstag, 21. Mai

Bellavista 5

08.30 - 10.00

6. OG

---

SGC

Informationssitzung

**Fokussiert weil modular: Chancen und Risiken neues Facharzt-Curriculum**

*Vorsitz: M. Jung (Genève), Ph. Müller (Zürich)*

*Ziel der Veranstaltung ist es, Informationen zum Curriculum zu vermitteln. Im Anschluss folgt eine Frage- und Diskussionsrunde.*



Bern/Berne

20.-22. Mai  
22-22 mai  
20-22 maggio



# 26

Donnerstag, 21. Mai

Orione

08.30 - 10.00

6. OG

---

SGT Freie Mitteilungen

## Klinische Arbeiten I

Vorsitz: *B. Hokscho (Bern), W. Moersig (Basel)*

---

26.1 Management of pleural effusions by combining talc poudrage and indwelling pleural catheter – a single center report study  
*B. Gorenssek, A. Taha, B. Hokscho, R. A. Schmid (Bern)*

---

26.2 Lung transplantation in the elderly: Influence of multiple comorbidities and extended criteria donor lungs.  
*I. Inci, J. Ehram, K. Slankamenac, S. Hillinger, W. Jungraithmayr, I. Opitz, D. Schneiter, C. Benden, W. Weder (Zürich)*

---

26.3 The effect of recipient comorbidities on outcome after lung transplantation: The Zurich recipient score.  
*I. Inci, J. Ehram, S. Hillinger, W. Jungraithmayr, S. Collaud, D. Schneiter, I. Opitz, C. Benden, R. Schüpbach, W. Weder (Zürich)*

---

26.5 Lung function recovery after lung resection: The influence of pulmonary complications and resection modality.  
*K. Gioutsos<sup>1</sup>, G. Kocher<sup>1</sup>, M. Ahler<sup>2</sup>, B. Hokscho<sup>1</sup>, R. A. Schmid<sup>1</sup> (1Bern, 2Thun)*

---

26.6 The impact of donor comorbidities in predicting long-term survival in lung transplantation: The Zurich donor score.  
*I. Inci, J. Ehram, S. Hillinger, S. Collaud, D. Schneiter, I. Opitz, C. Benden, W. Weder (Zürich)*

---

---

26.7 Clinical and epidemiological characteristics, treatment and outcome of polytrauma patients with thoracic injury- single center experience.

*K. Chrysou<sup>1</sup>, B. Hokschi<sup>1</sup>, G. Halat<sup>2</sup>, R. A. Schmid<sup>1</sup> (1Bern, 2Vienna/AT)*

---

26.8 Quality of life after surgical treatment of rib fractures.

*D. Kakaty, O. Fischer, K. Furrer, M. Wiese, M. Toffel, D. Lardinois (Basel)*

---

26.9 Extracorporeal life support as a bridge to lung re-transplantation.

*S. Collaud, C. Benden, I. Inci, W. Weder (Zurich)*

---



Bern/Berne  
20.-22. Mai  
22-22 mai  
20-22 maggio



# 27

Donnerstag, 21. Mai

Luna

08.30 - 10.00

6. OG

---

ARS Freie Mitteilungen

## ARS Session I

Vorsitz: L. Bühler (Genève), R. Graf (Zürich)

---

27.1 Inositol trispyrophosphate (ITPP) and its anti-hypoxic potential in colorectal metastases of the liver.

*P. Limani<sup>1,2</sup>, M. Linecker<sup>1</sup>, E. Kachaylo<sup>1</sup>, C. Tschuor<sup>1</sup>, A. Schlegel<sup>1</sup>, J.-H. Jang<sup>1</sup>, S. Georgiopolou<sup>1</sup>, J.-M. Lehn<sup>3</sup>, R. Graf<sup>1</sup>, B. Humar<sup>1</sup>, P.-A. Clavien<sup>1</sup> (1Zürich, 2Frauenfeld, 3Strasbourg/FR)*

---

27.2 Rebound pathway activation by cancer cells following targeted therapies: Therapy discontinuation promotes tumor growth.

*S. Faes, C. Pythoud, N. Demartines, O. Dormond (Lausanne)*

---

27.3 Ischemic preconditioning of injured steatotic liver grafts reduces hepatocellular carcinoma recurrence.

*L. Orci, S. Lacotte, C. De Vito, G. Oldani, P. Morel, L. Crowe, L. Rubbia-Brandt, J.-P. Vallée, C. Toso (Genève)*

---

27.4 Colon cancer surgery increases levels of Vascular Endothelial Growth factor open more than laparoscopic approach. Results of a randomized controlled trial .

*A. M. Tamburini<sup>1</sup>, A. Castiglioni<sup>2,1</sup>, A. Manfredi<sup>1</sup>, R. Rosati<sup>1</sup> (1Milan/IT, 2Cambridge/UK)*

---

27.5 HCC-induced myeloid derived suppressor cells alter Kupffer cell function.

*S. Lacotte, F. Slits, L. A. Orci, C. Gonelle-Gispert, G. Oldani, P. Morel, C. Toso (Genève)*

---

---

27.6 Targeting YAP for the treatment of Hepatocellular carcinoma (HCC) using Verteporfin: A promising new strategy.

*J. Gavini, D. Candinas, D. Stroka, V. Banz (Bern)*

---

27.7 Remote ischemic preconditioning is protective in complex liver surgery of the elderly: An experimental study.

*P. Limani, M. Linecker, C. Oberkofler, B. Humar, R. Graf, P.-A. Clavien (Zürich)*

---

27.8 The effect of remote ischemic preconditioning on liver regeneration.

*P. Kambakamba, P. Limani, C. Tschuor, M. Linecker, B. Humar, P.-A. Clavien (Zürich)*

---

27.9 Melatonin rescues small for size liver failure after ischemic reperfusion injury plus extended hepatectomy in mice.

*Z. Song, E. Maurizio, B. Humar, R. Graf, P.-A. Clavien, Y. Tian (Zürich)*

---



Bern/Berne  
20.-22. Mai  
22-22 mai  
20-22 maggio



# 28

Donnerstag, 21. Mai

Szenario

08.30 - 10.00

5. OG

SGACT

Freie Mitteilungen

## Polytraumaversorgung

Vorsitz: A. Exadaktylos (Bern), Th. Gross (Aarau)

- 
- 28.1 Cost efficacy in the severely injured - who is paying the bill for HSM in Trauma?  
*M. von Strauss und Torney, F. Amsler, C. Reemts, T. Gross (Aarau)*
- 
- 28.2 Schockraum-Traumaversorgung im Zentrumspital: Sind unsere Teams nachts mehr gefordert?  
*K. Gorzelany1, M. Durband1, U. Reist2, T. Gross3 (1Zürich, 2Aarau, 3Basel)*
- 
- 28.3 Schockraum-Versorgung HSM-Schwerverletzter: Welche Patienten werden primär in ein Zentrumspital transportiert?  
*K. J. Kornmann, F. Maeder, N. Renner, T. Gross (Aarau)*
- 
- 28.4 Correction of coagulopathy with fresh frozen plasma promotes the development of systemic inflammatory response syndrome in patients with polytrauma.  
*K. Sprengel, H. P. Simmen, C. Werner, L. Mica (Zürich)*
- 
- 28.5 Impact of brain and skull injuries on physiology, infectious complications and outcomes in patients with polytrauma.  
*K. Sprengel, H. P. Simmen, C. Werner, L. Mica (Zürich)*
- 
- 28.6 S-100 B concentrations are a predictor of decreased survival in patients with major trauma independently of head injury.  
*C. A. Pfortmüller1, C. Drexel2, S. Kraehenmann-Mueller2, A. B. Leichtle2, G. M. Fiedler2, G. Lindner1, A. K. Exadaktylos2 (1Vienna/AT, 2Bern)*
-

---

28.7 The Infusion therapy in polytrauma patients with polymeric blood expanders promotes systemic inflammatory response syndrome and sepsis as an independent factor.

*K. Sprengel, H. P. Simmen, C. Werner, L. Mica (Zürich)*

---

28.8 Worin unterscheidet sich das Schockraum-Schwerverletzten-Management beim älteren Menschen von jüngeren?

*S. Reck, F. Forudastan, R. Glaab, H.-P. Herion, T. Gross (Aarau)*

---

28.9 Ischämiebedingte Weichteilgewebekomplikationen im fortgeschrittenen Alter als Folge einer verminderten Reaktionsfähigkeit der Kapillargefäße.

*Y. Harder<sup>1</sup>, R. Wettstein<sup>2</sup>, F. Rezaeian<sup>3</sup>, D. Schmauss<sup>4</sup>, R. Rosso<sup>1</sup>, H.-G. Machens<sup>4</sup>, M. D. Menger<sup>5</sup> (1Lugano, 2Basel, 3Zürich, 4München/DE, 5Homburg/Saar/DE)*

---

28.10 Wetterbedingungen und Unfallhäufigkeit - gibt es das „Schockraum-Wetter“?

*M. Bundi<sup>1</sup>, L. Meier<sup>2</sup>, F. Amsler<sup>3</sup>, T. Gross<sup>2</sup> (1Schöftland, 2Aarau, 3Basel)*

---





Bern/Berne

20.-22. Mai  
22-22 mai  
20-22 maggio



# 29

Donnerstag, 21. Mai

Mezzo

08.30 - 10.00

4. OG

Video

Video II

Vorsitz: *L. Di Mare (Morges), P. Villiger (Chur)*

---

29.1 Laparoscopic variant of the spleen-preserving distal pancreas resection according to Warshaw.

*F. Abbassi, P. Kastner, M. Odermatt, P. Villiger (Chur)*

---

29.2 Uniportal VATS lobectomy.

*M. Gonzalez1, R. Schneider2, H.-B. Ris1, J. Perentes1, T. Krueger1 (1Lausanne, 2Neuchâtel)*

---

29.3 Spleen-preserving totally robotic distal pancreatectomy - experience from two cases.

*A. Zehnder, C. Soll, S. Breitenstein (Winterthur)*

---

29.4 Die laparoskopische Pankreasschwanzresektion - mit und ohne Milzerhalt.

*A. Scheiwiler, L. Fourie, J. Metzger (Luzern)*

---

29.5 Evolution from "conventional" thoracoscopic to uniportal thoracoscopic lobectomy.

*G. Kocher, R. Schmid (Bern)*

---

29.6 Angiojet thrombo-aspiration guided by transoesophageal ultrasound.


*T. Holzer, J. D. Durovray, J.-M. Corpataux (Lausanne)*

---



Bern/Berne

20.-22. Mai  
22-22 mai  
20-22 maggio



# 30

Donnerstag, 21. Mai

Kursaal Arena

10.15 - 11.45

5. OG

SGACT

Hauptsitzung

## Pathologische Frakturen

Vorsitz: M. Jakob (Basel), A. Platz (Zürich)

---

1 Einleitung  
*A. Platz (Zürich)*

---

2 Osteoporotische Frakturen: Eine Übersicht  
*N. Suhm (Basel)*

---

3 Wenn die Therapie zum Problem wird? Frakturen nach Osteoporosebehandlung.  
*M. Dietrich (Zürich)*

---

4 Nachbehandlung nach Osteosynthesen von pathologischen Frakturen durch Metastasen:  
Chemotherapie? Bestrahlung?  
*M. Schmid (Zürich)*

---

5 Gefahren und Risiken der operativen Frakturversorgung aus anästhesiologischer Sicht:  
Was tun wenn's blutet?  
*Ch. Hofer (Zürich)*

---

6 Pathologische Schaftfrakturen: Risiken und Pitfalls  
*J. Rosenkranz (Luzern)*

---



Bern/Berne

20.-22. Mai  
22-22 mai  
20-22 maggio



# 31

Donnerstag, 21. Mai

Bellavista 3+4

10.15 - 11.45

6. OG

SGVC

Hauptsitzung

## Rund um die Appendix

Vorsitz: C. Viehl (Biel), M. Weber (Zürich)

---

1 Management des perityphlitischen Abzesses  
*M.-O. Sauvain (Lausanne)*

---

2 Muzinöse Neoplasien  
*B. Schmied (St. Gallen)*

---

3 Konservative Behandlung der Appendizitis  
*M. Fischler (Zürich)*

---

4 Appendizitis in der Schwangerschaft  
*A. Scheiwiller (Luzern)*

---

*Die Vortragszeiten betragen je 20 Minuten / Les temps des paroles sont de 20 minutes.*



Bern/Berne

20.-22. Mai  
22-22 mai  
20-22 maggio



# 32

Donnerstag, 21. Mai

Bellavista 2

10.15 - 11.45

6. OG

ProVas & Gore Medical

Symposium (10.15 - 11.15 Uhr)

*Gesponsert von ProVas AG & Gore Medical*

## Material Alternatives in challenging cases

---

10.15    Biologics and 3D Biosynthetics to generate new tissue! Facts, single center experience and financial impact.

-

*K. Wedgwood (Hull/UK)*

10.35

---

10.35    Reinforcement of large hiatal hernias with GORE® BIO-A® Tissue Reinforcement – what's the value?

-

*D. Birk (Zweibrücken/DE)*

10.55

---

10.55    Solving complex abdominal wall problems with the aid of bioabsorbable mesh reinforcement.

-


*M. A. Garcia Urena (Madrid/ES)*

11.15

---



Bern/Berne  
20.-22. Mai  
22-22 mai  
20-22 maggio



# 33

Donnerstag, 21. Mai

Bellavista 5

10.15 - 11.45

6. OG

SGVC

Freie Mitteilungen

## Colorectal Cancer

Vorsitz: F. Ris (Genève), J. Wydler (Stäfa)

- 
- 33.1 The role of the number of regional lymph nodes for staging and survival in 103,254 non-metastatic colonic cancer patients. A population-based propensity score SEER analysis.  
*L. Benigno, R. Warschkow, B. Schmied, L. Marti, W. Brunner (St. Gallen)*
- 
- 33.2 Systematic immunohistochemical screening for Lynch syndrome in colorectal cancer: A single center experience of 444 patients.  
*V. Zumstein<sup>1</sup>, A. Zettl<sup>2</sup>, K. Heinimann<sup>1</sup>, D. Köberle<sup>1</sup>, M. von Flüe<sup>1</sup>, M. Bolli<sup>1</sup> (1Basel, 2Allschwil)*
- 
- 33.3 Long term outcome of pathological complete response patients after neoadjuvant therapy for locally advanced rectal cancer. Monoinstitutional prospective trial.  
*A. M. Tamburini, M. Lemma, M. Ronzoni, L. Albarello, R. Rosati (Milan/IT)*
- 
- 33.4 Histological examination of circular stapled “doughnut” after resection of low rectal cancer matters in selected cases.  
*S. A. Käser<sup>1</sup>, S. Bieri<sup>1</sup>, C. A. Maurer<sup>2</sup> (1Liestal, 2Bern)*
- 
- 33.5 Does the radicality and quality of colorectal cancer surgery depend on the patient’s age?  
*S. A. Käser<sup>1</sup>, D. Dietrich<sup>2</sup>, C. A. Maurer<sup>2</sup> (1Liestal, 2Bern)*
-

---

33.6 Short-term outcomes of transanal total mesorectal excision.

*R. Troller, M. Adamina, F. Grieder, H. Gelpke, S. Breitenstein (Winterthur)*

---

33.7 Implementation of complete mesocolic excision and other oncosurgical principles is the key to favourable outcome in colon cancer.

*S. A. Käser<sup>1</sup>, P. Brosi<sup>1</sup>, S. Bieri<sup>1</sup>, C. A. Maurer<sup>2</sup> (1Liestal, 2Bern)*

---

33.8 Preoperative predictors for lymph node metastasis in T1 rectal cancer.

*B. Widmann, R. Warschkow, B. Schmied, L. Marti, W. Brunner (St. Gallen)*

---

33.9 Cancer du bas rectum : Survie à 5 ans.

*M.-O. Guenin, B. Kern, M. von Flüe (Basel)*

---



Bern/Berne

20.-22. Mai  
22-22 mai  
20-22 maggio



# 34

Donnerstag, 21. Mai

Orione

10.15 - 11.45

6. OG

---

SGT Freie Mitteilungen

## Klinische Arbeiten II

Vorsitz: G. Carboni (Bern), W. Karenovics (Genève)

---

34.1 Relapse pattern after multimodality treatment of malignant pleural mesothelioma.  
*A. Kostron, M. Friess, R. Stahel, W. Weder, I. Opitz (Zürich)*

---

34.2 Quality of life in octogenarians after thoracic surgery.  
*A. Hiebinger, W. Moersig, O. Fischer, S. Dackam, A. Zippelius, M. N. Wiese, M. Toffel, K. Furrer, M. Tamm, D. Lardinois (Basel)*

---

34.3 Thymic tumors – treatment and outcome at a university center.  
*A. A. Tudor, B. Hokschi, R. A. Schmid (Bern)*

---

34.4 Responders to induction therapy survive longer than non-responders with surgical T4 non-small cell lung cancer.  
*S. Collaud, H. Klein, H. Gelpke, M. Horn, R. Stahel, D. Schneiter, I. Opitz, S. Hillinger, A. Soltermann, W. Weder (Zürich)*

---

34.5 Schedule-dependent effectiveness of pemetrexed/ionizing radiation treatment in lung cancer  
*P. Dorn, C. C. Tièche, L. Froment, T. M. Marti, R. A. Schmid (Bern)*

---

34.6 Surgical treatment of intimal sarcoma of the pulmonary artery.  
*A. Kostron<sup>1</sup>, I. Inci<sup>1</sup>, S. Mussot<sup>2</sup>, P. Dartevielle<sup>2</sup>, W. Weder<sup>1</sup>, I. Opitz<sup>1</sup> (1Zürich, 2Le Plessis-Robinson/FR)*

---

---

34.7 Right extra lobar pulmonary sequestration mimicking a posterior mediastinal tumor.  
*Z. Gunga<sup>1</sup>, M. Gonzalez<sup>2</sup>, R. Schneider<sup>1</sup> (1Neuchâtel, 2Lausanne)*

---

34.8 Heparininduzierte Thrombozytopenie nach Pleuropneumonektomien bei Patienten nach Induktionstherapien wegen malignem Pleuramesotheliom.  
*G. Hässig, S. Morf, A. Wäckerlin, M.-T. Mark, M. Kuhn, M. Furrer (Chur)*

---


34.9 When to operate: Procalcitonin as a predictive factor in parapneumonic empyema.  
*C. Caviezel, J. Schläpfer, F. Gambazzi (Aarau)*

---





Bern/Berne  
20.-22. Mai  
22-22 mai  
20-22 maggio



# 35

Donnerstag, 21. Mai

Luna

10.15 - 11.45

6. OG

---

ARS Freie Mitteilungen

## ARS Session II

Vorsitz: Y. Harder (Lugano), D. Stroka (Bern)

---

35.1 Liver regeneration is mediated by different but redundant pathways in germ free and colonized mice.

*T. Malinka, A. Keogh, B. Rindlisbacher, C. Similion, A. Leichtle, K. McCoy, D. Stroka, D. Candinás, G. Beldi (Bern)*

---

35.2 Fighting the liver fat: Impact of exercise and Omega-3-fatty acids on ischemia reperfusion injury and regeneration of fatty liver.

*M. Linecker<sup>1</sup>, P. Limani<sup>1</sup>, E. Kachaylo<sup>1</sup>, P. Kron<sup>1</sup>, C. Tschuor<sup>1</sup>, P. Kambakamba<sup>1</sup>, M. Foti<sup>2</sup>, J.-F. Dufour<sup>3</sup>, B. Humar<sup>1</sup>, R. Graf<sup>1</sup>, P.-A. Clavien<sup>1</sup> (1Zürich, 2Genève, 3Bern)*

---

35.3 A focus on the role of platelets in liver regeneration: do platelet-liver cell interactions initiate the regenerative process?

*J. Meyer, E. Lejmi, P. Fontana, P. Morel, C. Gonelle-Gispert, L. Bühler (Genève)*

---

35.4 IL-22 is required for liver regeneration and is modulated by extracellular nucleotides.

*R. Kudira, M. Thomas, G. Mercedes, A. Keogh, S. Deborah, D. Candinás, G. Beldi (Bern)*

---

35.5 Regulation of Pkm2 during liver regeneration.

*G. Loforese, D. Candinás (Bern)*

---

35.6 Local heat preconditioning to prevent wound breakdown and skin necrosis: A translational study in bilateral reduction mammoplasty.

*D. Schmauss<sup>2</sup>, T. Finck<sup>2</sup>, U. Hopfner<sup>2</sup>, T. Egana<sup>2</sup>, H.-G. Machens<sup>2</sup>, Y. Harder<sup>1,2</sup> (1Lugano, 2Munich/DE)*

---

---

35.7 Reduction of ADAMTS13 activity in liver failure after partial hepatectomy: Microcirculatory disturbance, a myth or reality?

*S. Faes, O. Dormond, N. Demartines, E. Melloul (Lausanne)*

---

35.8 Role of the heme degradation pathway in systemic inflammation after multi-system injury.

*D. Rittirsch<sup>1</sup>, S. Lindig<sup>2</sup>, E. Wanner<sup>1</sup>, V. Schoenborn<sup>1</sup>, S. Märsmann<sup>1</sup>, P. Cinelli<sup>1</sup>, C. M. Werner<sup>1</sup>, H.-P. Simmen<sup>1</sup>, R. A. Claus<sup>2</sup>, M. Bauer<sup>2</sup>, G. A. Wanner<sup>1</sup> (1Zürich, 2Jena/DE)*

---

35.9 Pancreas collagen digestion during isolation procedures for islet of Langerhans transplantation.

*R. Meier, Y. Muller, B. Bedat, P. Morel, D. Bosco, T. Berney (Genève)*

---



Bern/Berne

20.-22. Mai  
22-22 mai  
20-22 maggio



# 36

Donnerstag, 21. Mai

Szenario

10.15 - 11.45

5. OG

---

SGACT

Hauptsitzung

## Pädiatrische Notfälle

Vorsitz: *L. Regusci (Mendrisio), J. C. Renggli (La Chaux-de-Fonds)*

---

10.15 Kindertraumatologische ossäre Notfälle

- *B. Kwiatkowski (Lausanne)*

10.45

---

10.45 Kinderchirurgische viszerale Notfälle

- *St. Berger (Bern)*

11.15

---

11.15 Behandlung des Hirntraumas beim Kind

- *A. Vunda (Genève)*

11.45

---



Bern/Berne

20.-22. Mai  
22-22 mai  
20-22 maggio



# 37

Donnerstag, 21. Mai

Mezzo

10.15 - 11.45

4. OG

Workshop

Workshop II

## Notfallsonographie

Vorsitz: V. Neuhaus (Zürich), M. Studer (Bern)

*Die Ultraschalluntersuchung ist aus der Versorgung des Mehrfachverletzten nicht mehr wegzudenken. Die Teilnehmer dieses Workshops erlernen die Durchführung der fokussierten Untersuchung beim Polytraumapatienten (E-FAST) anhand praktischer Übungen am Ultraschallgerät unter Anleitung erfahrener Tutoren.*

*Der Kurs richtet sich auch an Teilnehmer ohne Ultraschallerfahrung. Teilnahmegebühr: CHF 40.00/Pers. Patronat: Sektion ICAN der SGUM.*

*On ne peut imaginer aujourd'hui la prise en charge d'un polytraumatisé sans un examen US. Les participants à cet atelier apprennent à effectuer un examen US ciblé chez le patient polytraumatisé (E-FAST) en pratiquant des exercices avec l'appareil à ultrasons sous la direction de moniteurs expérimentés.*

*Le cours est également destiné à des participants sans expérience en ultrasons. Frais de participation: CHF 40.00/pers.*

*Sous le patronage de la section ICAN de la SSUM.*



Bern/Berne

20.-22. Mai  
22-22 mai  
20-22 maggio



# 38

Donnerstag, 21. Mai

Kursaal Arena

12.15 - 13.15

5. OG

---

SGC

British Journal of Surgery Lecture

## Multidisciplinary Management

Vorsitz: R. Rosso (Lugano)

---

1 Curriculum Vitae Prof. Graeme Poston

---

12.15 Multidisciplinary Management. Regulation and quality indicators in specialized surgery.  
G. Poston (Liverpool/UK)

-  
13.15

---



Bern/Berne

20.-22. Mai  
22-22 mai  
20-22 maggio



# 39

Donnerstag, 21. Mai

Kursaal Arena

13.45 - 15.15

5. OG

---

SGC

SGC Champions League

## Fallvorstellungen

Vorsitz: D. Hahnloser (Lausanne), Koordination/Coordination: K. Horisberger (Zürich)

---

Info Information

---



Bern/Berne

20.-22. Mai  
22-22 mai  
20-22 maggio



# 40

Donnerstag, 21. Mai

Bellavista 3+4

13.45 - 15.15

6. OG

SGVC

Hauptsitzung

SMOB

Vorsitz: O. Huber (Genève), R. Peterli (Basel)

- 
- 1 Dumping nach Bypass-Verfahren  
*B. Schultes (St. Gallen)*

---

  - 2 Wirkung des Bypass auf die Nierenfunktion  
*M. Bueter (Zürich)*

---

  - 3 Re-Sleeve oder Wechsel zum Bypassverfahren  
*J.-M. Gass (Basel)*

---

  - 4 Evidenzlage für den Banded Bypass  
*M. Schiesser (St. Gallen)*


---

*Die Vortragszeiten betragen 18 Minuten, gefolgt von 5 Minuten Diskussion.  
Les temps de parole sont de 18 minutes, suivi de 5 minutes de discussion.*



Bern/Berne

20.-22. Mai  
22-22 mai  
20-22 maggio



# 41

Donnerstag, 21. Mai

Bellavista 2

13.45 - 15.15

6. OG

SGG

Freie Mitteilungen

## Case reports

Vorsitz: Th. Eugster (Aarau), M. Widmer (Bern)

- 
- 41.1 Use of the sutureless anastomotic telescoping technique: Another method to facilitate hypogastric revascularization during endovascular aneurysm repair.

*Z. Rancic<sup>1</sup>, M. Romero Toledo<sup>1</sup>, D. Becker<sup>1</sup>, P. Ghibbu<sup>1</sup>, L. Chaykovska<sup>1</sup>, F. Veith<sup>1,2</sup>, S. Drews<sup>1</sup>, G. Puipe<sup>1</sup>, T. Pfammatter<sup>1</sup>, D. Mayer<sup>1</sup>, M. Lachat<sup>1</sup> (1Zürich, 2Cleveland, Ohio/USA)*

- 
- 41.2 Never seen before! Strangulation ileus underneath the left external iliac artery.

*J. Klasen, C. Krautmacher, M. Muller, C. Medugno (Frauenfeld)*

- 
- 41.3 Vakuum-assistierte endovaskuläre Thrombektomie bei massiver Cavathrombose.

*T. Wyss, U. Huegel, A. Stirnimann, N. Kucher (Bern)*

- 
- 41.4 Aortovenous fistula and abdominal aortic aneurysm.

*S. G. Popeskou<sup>1</sup>, S. Engelberger<sup>1</sup>, A. Isaak<sup>2</sup>, J. C. Van den Berg<sup>1</sup>, L. Giovannacci<sup>1</sup>, L. Gürke<sup>2</sup>, R. Rosso<sup>1</sup>, T. Wolff<sup>2</sup> (1Lugano, 2Basel)*

- 
- 41.5 An uncommon retroperitoneal tumour in an elderly patient.

*A. Ferrario di Tor Vajana, S. Engelberger, T. Rusca-Fadda, R. Rosso, L. Giovannacci (Lugano)*

- 
- 41.6 Human vein intimal hyperplasia development after arterial implantation is mediated by Connexin43.

*A. Longchamp<sup>1</sup>, F. Allagnat<sup>1</sup>, F. Alonso<sup>1</sup>, C. Dubuis<sup>1</sup>, C.-K. Ozaki<sup>2</sup>, S. Berceli<sup>2</sup>, F. Saucy<sup>1</sup>, J.-A. Haefliger<sup>1</sup>, J.-M. Corpataux<sup>1</sup>, S. Déglise<sup>1</sup> (1Lausanne, 2Boston/USA)*

---



---

41.7 An aberrant course of an intravenous catheter revealing incidentally an Isolated Left Vena Cava.

*Z. Gunga, U. Kessler, A. Jobin, M. Worreth (Neuchâtel)*

---

41.8 Aorto-pulmonale Fistel: 39 Jahre nach Patchplastik einer Aortenisthmusstenose.

*P. Heinisch, T. Wyss, V. Makaloski, J. Schmidli (Bern)*

---

41.9 A new biphasic drug delivery system to prevent the vascular graft failure.

*F. Strano<sup>1</sup>, I. Milonaky<sup>2</sup>, F. Alonso<sup>1</sup>, C. Dubuis<sup>1</sup>, F. Delie<sup>2</sup>, O. Jordan<sup>2</sup>, J. A. Haefliger<sup>1</sup>, J.-M. Corpataux<sup>1</sup>, S. Déglise<sup>1</sup>, F. Saucy<sup>1</sup> (1Lausanne, 2Genève)*

---


41.10 Intimal hyperplasia is stimulate by nitric oxide deficiency rather than Angiotensin II in a mouse model of carotid artery ligation

*S. Déglise, F. Allagnat, C. Dubuis, F. Alonso, A. Longchamp, F. Saucy, J.-A. Haefliger, J.-M. Corpataux (Lausanne)*

---



Bern/Berne  
20.-22. Mai  
22-22 mai  
20-22 maggio



# 42

Donnerstag, 21. Mai

Bellavista 5

13.45 - 15.15

6. OG

SGVC

Freie Mitteilungen

## Colorectal

Vorsitz: St. Wildi (Zürich), J. Wydler (Stäfa)

- 
- 42.1 Factors influencing the surgeon's decision to comply or not to comply with the assigned randomization for rectal replacement in a prospective randomized trial SAKK 40/04 comparing side-to-end anastomosis, colon-J-pouch, and straight coloanal anastomosis in patients with rectal cancer.

*C. Hamel<sup>1</sup>, G. Curti<sup>2</sup>, M. Zuber<sup>3</sup>, M. Graf<sup>4</sup>, F. Grieder<sup>5</sup>, B. Gloor<sup>6</sup>, N. Demartines<sup>7</sup>, C. Kettelhack<sup>8</sup>, H. Wehrli<sup>9</sup>, S. Hayoz<sup>6</sup>, W. R. Marti<sup>2</sup> (1Lörrach/DE, 2Aarau, 3Olten, 4Luzern, 5Winterthur, 6Bern, 7Lausanne, 8Basel)*

- 
- 42.2 Definition, diagnosis and treatment of postoperative ileus: (an attempt for) International consensus using the Delphi Method.

*D. Gero, O. Gié, M. Hübner, N. Demartines, D. Hahnloser (Lausanne)*

- 
- 42.3 Ambulatory treatment of acute non-complicated diverticulitis: Do general practitioners know better?

*F. Minervini<sup>1</sup>, M. Simonelli<sup>1</sup>, V. Vitale<sup>1</sup>, A. Leoncini<sup>1</sup>, G. Argentieri<sup>1</sup>, G. Lombardo<sup>2</sup>, B. Molteni<sup>3</sup>, R. Rosso<sup>1</sup>, D. Christoforidis<sup>1</sup> (1Lugano, 2Delémont, 3Varese/IT)*

- 
- 42.4 Decreasing leak rate in colorectal surgery using near infra-red (NIR) imaging: A multicentric prospective phase II study.

*F. Ris<sup>1</sup>, R. Kraus<sup>2</sup>, N. C. Buchs<sup>1,2</sup>, C. Cunningham<sup>2</sup>, R. Guy<sup>2</sup>, O. Jones<sup>2</sup>, P. Morel<sup>2</sup>, R. Cahill<sup>3</sup>, N. Mortensen<sup>2</sup>, R. Hompes<sup>2</sup> (1Genève, 2Oxford/UK, 3Dublin/IRL)*

---

---

42.5 Low colorectal, coloanal or ileoanal anastomotic stricture: What is the best treatment? An analysis in 47 patients.

*O. Pittet<sup>1</sup>, M. Alyami<sup>2</sup>, L. Maggiori<sup>2</sup>, M. Ferron<sup>2</sup>, Y. Panis<sup>2</sup> (1Lausanne, 2Paris/FR)*

---

42.6 Intestinal microperfusion patterns during colorectal resection: Preliminary results of 34 patients.

*H. Hoffmann, T. Delko, C. Nebiker, M. Kraljevic, J. Schäfer, C. Kettelhack (Basel)*

---

42.7 Sutureless closure of colonic defects with tissue adhesives: A clinical, mechanical and histopathological comparison of seven surgical tissue adhesives.

*K. Vakalopoulos<sup>1,2</sup>, Z. Wu<sup>2</sup>, F. Ris<sup>1</sup>, L. Kroese<sup>2</sup>, J. Jeekel<sup>2</sup>, G. Kleinrensink<sup>2</sup>, D. Dodou<sup>3</sup>, K. Lam<sup>2</sup>, P. Morel<sup>1</sup>, J. Lange<sup>2</sup> (1Genève, 2Rotterdam/NL, 3Delft/NL)*

---

42.8 Do cancers located at the hepatic or splenic flexure have a worse outcome compared to other colon cancers?

*S. A. Käser<sup>1</sup>, D. Dietrich<sup>2</sup>, C. A. Maurer<sup>2</sup> (1Liestal, 2Bern)*

---

42.9 Outpatient treatment of uncomplicated diverticulitis: Safe but underused.

*G.-R. Joliat, J. Emery, N. Demartines, M. Hübner, B. Yersin, D. Hahnloser (Lausanne)*

---



Bern/Berne

20.-22. Mai  
22-22 mai  
20-22 maggio



# 43

Donnerstag, 21. Mai

Orione

13.45 - 15.15

6. OG

---

SGT Hauptsitzung (14.30 - 15.30 Uhr)

## Thoraxchirurgie beim alten Patienten

Vorsitz: A. Dutly (St. Gallen), F. Gambazzi (Aarau)

---

10.45 Thoraxchirurgie beim alten Patienten - ist das sinnvoll?  
- A. Stuck (Bern)

14.25

---

14.25 Diskussion

-

14.45

---



Bern/Berne

20.-22. Mai  
22-22 mai  
20-22 maggio



# 44

Donnerstag, 21. Mai

Luna

13.45 - 15.15

6. OG

---

ARS Freie Mitteilungen

## Session III and Presentations of the bridge grant award winners & Discussion

Vorsitz: P.-A. Clavien (Zürich), M. Hübner (Lausanne)

---

44.1 Human mesenchymal stromal cells improve survival and function of pancreatic islets by cell-to-cell contact.

*E. Montanari<sup>1</sup>, R. Mahou<sup>2</sup>, F. Noverraz<sup>2</sup>, P. Morel<sup>1</sup>, R. Meier<sup>1</sup>, D. Bosco<sup>1</sup>, J. D. Seebach<sup>1</sup>, C. Wandrey<sup>2</sup>, S. Gerber<sup>2</sup>, C. Gonelle-Gispert<sup>1</sup>, L. Bühler<sup>1</sup> (1Genève, 2Lausanne)*

---

44.2 Hepatoprotective Properties of CBLB502, a TLR5 Agonist.

*N. Melin, A. Keogh, R. Fahrner, M. Medova, D. Aebersold, Y. Zimmer, D. Candinas, D. Stroka (Bern)*

---

44.3 ALPPS: From human to mice highlighting accelerated and novel mechanisms of liver regeneration.

*A. Schlegel, M. Lesurtel, E. Melloul, P. Limani, C. Tschuor, R. Graf, B. Humar, P.-A. Clavien (Zürich)*

---

44.4 Impact of hypothermic oxygenated machine perfusion (HOPE) on fatty liver grafts.

*P. Kron, A. Schlegel, R. Graf, P.-A. Clavien, P. Dutkowski (Zürich)*

---

*Im Anschluss an die Abstract-Präsentationen finden die Präsentationen der "Bridge Grant Award-Gewinner" statt. / Après les présentations des abstracts, les présentations des "Bridge Grant Award-Winners" suivront.*



Bern/Berne

20.-22. Mai  
22-22 mai  
20-22 maggio



# 45

Donnerstag, 21. Mai

Szenario

13.45 - 15.15

5. OG

---

SGACT

Hauptsitzung

## Risikofaktoren in der Chirurgie

Vorsitz: *M. Arigoni (Lugano), Ph. Kirchhoff (Basel)*

- 
- 1 Welche Risiken verursacht der Chirurg und welchen ist er ausgesetzt?  
*Ph. Kirchhoff (Basel)*

---

  - 2 Der Risikopatient - was ist wirklich relevant, welche präoperative Risikobewertung ist sinnvoll?  
*M. Turina (Zürich)*

---

  - 3 Intraoperative Kommunikation Anästhesie Chirurgie - Was müssen wir voneinander wissen?  
*R. Greif (Bern)*

---

  - 4 Innovative Massnahmen zur Risikominimierung  
*H. Hoffmann (Basel)*

---



Bern/Berne

20.-22. Mai  
22-22 mai  
20-22 maggio



# 46

Donnerstag, 21. Mai

Mezzo

13.45 - 15.15

4. OG

Video

Video III

Vorsitz: *Th. Kocher (Baden), P. Villiger (Chur)*

---

46.1 VAAFT (Video Assisted Anal Fistula Treatment) in Mendrisio Hospital. The novel spincter saving technique for complex anal fistula treatment.

*G. Gasloli<sup>1</sup>, G. Poli<sup>2</sup>, G. Santori<sup>3</sup>, F. Fasolini<sup>1</sup>, L. Regusci<sup>1</sup> (1Mendrisio, 2Pisa/IT, 3Genova/IT)*

---

46.2 Knotting Hell – Generation Y in der Offensive.

*C. Kruse<sup>1</sup>, A. Wilhelm<sup>2</sup>, R. Käppeli<sup>2</sup>, E. Schmidt<sup>1</sup>, B. Hummel<sup>2</sup>, L. Trainee<sup>2</sup>, S. Möller<sup>2</sup>, M. Zadnikar<sup>2</sup>, S. Bischofberger<sup>1</sup> (1St. Gallen/Rorschach, 2St. Gallen)*

---

46.3 Different techniques in arthroscopic treatment of glenoid fractures and concomitant pathologies.

*E. Brons, M. Dietrich, P. Grüniger (Zürich)*

---

46.4 EndoAnchors use as adjunct therapy during endovascular aortic repair.

*S. Déglise<sup>1</sup>, J. Schmidli<sup>2</sup>, J.-M. Corpataux<sup>1</sup>, V. Makaloski<sup>2</sup> (1Lausanne, 2Bern)*

---

46.5 Laparoscopic transcystic common bile duct exploration with stone extraction.

*S. Uyumaz, A. Schlegel, H. Petrowsky, P.-A. Clavien, M. Lesurtel (Zürich)*

---



Bern/Berne

20.-22. Mai  
22-22 mai  
20-22 maggio



# 47

Donnerstag, 21. Mai

Kursaal Arena

15.30 - 17.00

5. OG

SGACT

Hauptsitzung

What's new in ...?

Vorsitz: Th. Gross (Aarau), Th. Hotz (Winterthur)

---

1 Introduction  
*Th. Hotz (Winterthur)*

---

2 ... Upper Extremity Trauma  
*J. Winkler (Luzern)*

---

3 ... Lower Extremity Trauma  
*M. Jakob (Basel)*

---

4 ... Foot and Ankle Trauma  
*Ch. Sommer (Chur)*

---

5 ... Sports Medicine/Knee  
*L. Harder (Zürich)*

---

6 ... Pelvic and Acetabular Trauma incl. Geriatrics  
*M. Keel (Bern)*

---

7 ... Polytrauma  
*H.-P. Simmen (Zürich)*


---



*Die Vortragszeiten betragen je 10 Minuten plus 3 Minuten Diskussion / Les paroles sont de 10 minutes, suivi de 3 minutes de discussion.*



Bern/Berne  
20.-22. Mai  
22-22 mai  
20-22 maggio



# 48

Donnerstag, 21. Mai

Bellavista 3+4

15.30 - 17.00

6. OG

SGVC

Preissitzung

Felix Largiadèr

Vorsitz: D. Hahnloser (Lausanne), A. Nocito (Baden)

48.1 Impact of perioperative morbidity on readmission and long-term survival in patients following surgery for colorectal cancer.

*K. Slankamenac<sup>1</sup>, M. Slankamenac<sup>1</sup>, A. Schlegel<sup>1</sup>, A. Nocito<sup>2</sup>, A. Rickenbacher<sup>1</sup>, P.-A. Clavien<sup>1</sup>, M. Turina<sup>1</sup> (1Zürich, 2Baden)*

48.2 Industry bias in randomised controlled trials in general and abdominal surgery: An empirical study.

*P. Probst, K. Grummich, A. Ulrich, M. W. Büchler, P. Knebel, M. K. Diener (Heidelberg/DE)*

48.3 Closure of protective ileostomy 2 vs. 12 weeks following total mesorectal excision for rectal cancer: Interim analysis of a multicentre, prospective, randomized, controlled study.

*A. Elsner<sup>1</sup>, M. Walensi<sup>1</sup>, A. Zuse<sup>1</sup>, T. Munzar<sup>1</sup>, A. S. Dittrich<sup>1</sup>, B. Egger<sup>2</sup>, C. Glaser<sup>3</sup>, C. A. Maurer<sup>1,4</sup> (1Liestal, 2Fribourg, 3Rheinfelden, 4Bern)*

48.4 No benefit of ultrasound guided transversus abdominis plane (TAP) blocks over local anaesthetic wound infiltration in elective laparoscopic colonic surgery; results of a double blind randomised controlled trial.

*F. Ris<sup>1,2</sup>, A. Rashid<sup>3</sup>, K. Gorissen<sup>2</sup>, M. Gosselink<sup>2</sup>, J. Shorthouse<sup>2</sup>, A. Smith<sup>2</sup>, J. Pandit<sup>2</sup>, I. Lindsey<sup>2</sup>, N. Crabtree<sup>2</sup> (1Genève, 2Oxford/UK, 3Bedford/UK)*

48.5 Laparoscopic sleeve gastrectomy and Roux-Y-Gastric Bypass are equally effective up to three years. Results of the prospective randomized Swiss Multicentre Bypass Or Sleeve Study (SM-BOSS).

*R. Peterli<sup>1</sup>, B. Wölnerhanssen<sup>1</sup>, D. Vetter<sup>2</sup>, D. Kröll<sup>3</sup>, P. Nett<sup>3</sup>, Y. Borbély<sup>3</sup>, M. Gass<sup>1</sup>, T. Peters<sup>1</sup>, B. Kern<sup>1</sup>, B. Schultes<sup>4</sup>, M. Bueter<sup>2</sup> (1Basel, 2Zürich, 3Bern, 4St.Gallen)*

---

48.6 Anastomotic leakage after curative rectal cancer resection has no impact on long-term survival: A propensity score analysis.  
*S. M. Ebinger<sup>1</sup>, R. Warschkow<sup>2</sup>, I. Tarantino<sup>3</sup>, B. Schmied<sup>2</sup>, L. Marti<sup>2</sup> (1Thun, 2St.Gallen, 3Heidelberg/DE)*

---

48.7 Liver Transplant in high risk candidates - futile or utility driven?  
*A. Schlegel, M. Linecker, A. Wirsching, M. L. De Oliveira, B. Müllhaupt, P.-A. Clavien, P. Dutkowski (Zürich)*

---

48.8 Reverse treatment of synchronous colorectal metastases: Analysis of oncological and surgical results in a homogeneous population.  
*S. Blaser, W. Cacheux, C. Toso, F. Ris, N. C. Buchs, L. Rubbia-Brandt, S. Terraz, P. Morel, A. Roth, P. Majno (Genève)*

---

48.9 Modest overall survival improvements from 1998 to 2009 in metastatic gastric cancer patients: A population based SEER analysis.  
*S. M. Ebinger<sup>1</sup>, R. Warschkow<sup>2</sup>, I. Tarantino<sup>3</sup>, U. Güller<sup>2</sup>, B. Schmied<sup>2</sup>, M. Schiesser<sup>2</sup> (1Thun, 2St. Gallen, 3Heidelberg/DE)*

---

Preisverleihung

---

*Preisjury / Jury de prix: A. Nocito (Baden, Jurypräsident/Président du jury), B. Schmied (St. Gallen), P. Villiger (Chur), C. Viehl (Biel), St. Wildi (Zürich) sowie Vorstandsmitglieder SGVC/membres de comité SSCV*



Bern/Berne

20.-22. Mai  
22-22 mai  
20-22 maggio



# 49

Donnerstag, 21. Mai

Bellavista 2

15.30 - 17.00

6. OG

SGG

Freie Mitteilungen

Aorta

Vorsitz: F. Dick (St. Gallen), R. Seelos (Luzern)

---

49.1 Treatment of abdominal aortic aneurysm with Aorfix™ stent-graft – early results.  
*V. Makaloski, T. Wyss, G. Meier-Fiorese, P. Kissling, D. Do, J. Schmidli (Bern)*

---

49.2 Heterogeneity of surveillance after endovascular aneurysm repair amongst Swiss vascular surgeons.  
*C. Dubuis, C. Haller, D. Danzer (Sion)*

---

49.3 Patterns of rupture of abdominal aneurysms after endovascular aortic repair (EVAR).  
*S. Hofer, G. Heller, U. Derungs, P. Knüsel, M. Furrer (Chur)*

---

49.4 Floating thrombus in the aortic arch as a cause of systemic emboli  
*S. Weiss, R. Bühlmann, R. S. von Allmen, F. Dick, J. Schmidli (Bern)*

---

49.5 Abdominal aortic aneurysm (AAA) screening of 65-80 years old men: A single centre feasibility study.  
*C. Ureña, M. Sarti, F. Del Grande, R. Canevascini, J. C. Van den Berg, R. Rosso, L. Giovannacci (Lugano)*

---

49.6 A new technique of endovascular treatment of aortic arch aneurysm.  
*D. Becker, L. Chaykovska, T. Pfammatter, M. Lachat (Zürich)*

---

---

49.7 Renal perfusion after EVAR: Functional assessment with 2D perfusion measurements – feasibility study.

*L. Chaykovska, G. Puijpe, D. Mayer, Z. Rancic, T. Pfammatter, M. Lachat (Zürich)*

---

49.8 Early outcome after use of EndoAnchors during endovascular aortic repair – two center experience.

*V. Makalosi<sup>1</sup>, S. Déglise<sup>2</sup>, J.-M. Corpataux<sup>2</sup>, D.-D. Do<sup>1</sup>, J. Schmidli<sup>1</sup> (1Bern, 2Lausanne)*

---



Bern/Berne

20.-22. Mai  
22-22 mai  
20-22 maggio



# 50

Donnerstag, 21. Mai

Bellavista 5

15.30 - 17.00

6. OG

SGACT / SGVC

Freie Mitteilungen

## Educations/Politics

Vorsitz: D. De Lorenzi (Grabs), B. Muff (Bülach)

---

50.1 Art meets surgery - a systematic review of potential healers.  
*S. Uyulmaz<sup>1</sup>, D. Vetter<sup>1</sup>, J. Barth<sup>1</sup>, S. Uyulmaz<sup>1</sup>, H. Bismuth<sup>2</sup>, C. Witt<sup>1</sup>, P.-A. Clavien<sup>1</sup>*  
(1Zürich, 2Paris/FR)

---

50.2 SWISS DRG threatens outpatient treatment for inguinal hernia, generates economically higher costs and conflicts patient demand.  
*S. Wrann, M. K. Müller (Frauenfeld)*

---

50.3 Communication coaching for surgical residents – a project to improve communication skills, confidence and professionalism.  
*S. Lacher, S. Schmidt, S. Breitenstein, U. Strebelt (Winterthur)*

---

50.4 Laparoscopic Competency Assessment Tool (LCAT) for technical surgical performance in laparoscopic appendectomy at the resident level  
*S. de Sousa, M. Jung, N. C. Buchs, A. Mennet, P. Morel, F. Ris (Genève)*

---

50.5 Organizational energy and leadership in Swiss surgical departments.  
*M. Adamina<sup>1</sup>, H. Bruch<sup>2</sup> (1Winterthur, 2St.Gallen)*

---

50.6 What does matter nowadays for surgical residents – a nationwide survey.  
*A.-K. Holtz<sup>1</sup>, R. Westkämper<sup>1</sup>, J. Lange<sup>1</sup>, M. Adamina<sup>2</sup> (1St. Gallen, 2Winterthur)*

---

---

50.7 General Surgery in Switzerland – a need for structured mentoring programs?

*J. Klasen<sup>1</sup>, A. P. Businger<sup>2</sup>, R. M. Kaderli<sup>2</sup> (1Frauenfeld, 2Bern)*

---

50.8 FMH Allgemein Chirurg auf der interdisziplinären Notfallstation, attraktive Arbeitsstelle?

*L. Sciolli, P. Biegger, M. Guigli (Locarno)*

---


50.9 Technical assessment tool (CAT) for long-term Catheter implantation evaluation in trainee.

*B. Nebbot, M. Jung, A. Mennet, P. Morel, F. Ris (Genève)*

---



Bern/Berne  
20.-22. Mai  
22-22 mai  
20-22 maggio



# 51

Donnerstag, 21. Mai

Orione

15.30 - 17.00

6. OG

---

SGT Freie Mitteilungen (16.00 - 17.00 Uhr)

## Basic Science

Vorsitz: M. Gonzalez (Lausanne), W. Jungraithmayr (Zürich)

---

- 51.1 Experimental ex-vivo lung perfusion with sevoflurane: Effect on damaged donor lung grafts.  
*X. Wang, C. Francioli, R. Parapanov, C. Marcucci, C. Kern, J. Perentes, L. Piquilloud, H.-B. Ris, L. Liaudet, T. Krueger, F. Gronchi (Lausanne)*
- 
- 51.2 Nucleic acid-based assays increase pathogen detection of pleural empyema.  
*K. Furrer, D. Goldenberger, R. Frei, M. Wiese, M. Weisser, D. Lardinois (Basel)*
- 
- 51.3 Pyrrolidine dithiocarbamate administered during experimental ex-vivo lung perfusion alleviates lung damage after extended warm ischemic times.  
*C. Francioli, X. Wang, R. Parapanov, F. Gronchi, J. Perentes, L. Piquilloud, M. Gonzalez, L. Liaude, T. Krueger (Lausanne)*
- 
- 51.4 Organ-preconditioning by CD26/DPP4-inhibitor improves lung transplants via the SDF-1 – mediated pathway.  
*W. Jungraithmayr, J. Jang, Y. Yamada, I. Inci, W. Weder (Zürich)*
- 
- 51.5 Lung allograft acceptance by CD26 co-stimulatory blockade is due to a balanced expression of IL17 and IL10.  
*Y. Yamada<sup>1</sup>, J. Jang<sup>1</sup>, I. De Meester<sup>2</sup>, I. Inci<sup>1</sup>, W. Weder<sup>1</sup>, W. Jungraithmayr<sup>1</sup> (1Zürich, 2Antwerp/BE)*
-



---


51.6 A new device for intracavitary drug applicatoin - technical aspects of the intrathoracic use of cisplatin/fibrin.

*A. Kostron, M. Friess, G. Wuilleret, C. Bommeli, M. Meerang, W. Weder, I. Opitz (Zürich)*

---



Bern/Berne  
20.-22. Mai  
22-22 mai  
20-22 maggio



# 53

Donnerstag, 21. Mai

Szenario

15.30 - 17.00

5. OG

SGACT

Freie Mitteilungen

## Abdominalchirurgie

Vorsitz: St. Breitenstein (Winterthur), G. Melcher (Uster)

53.1 Immediate versus delayed laparoscopic cholecystectomy for acute cholecystitis with more than 72 hours of symptoms.

*A. Saadi<sup>1,2</sup>, D. Roulin<sup>1</sup>, L. Di Mare<sup>1,3</sup>, N. Demartines<sup>1</sup>, N. Halkic<sup>1</sup> (1Lausanne, 2Neuchâtel, 3Morges)*

53.2 The introduction of the ERAS® program shortened impressively LOS after laparoscopic cholecystectomy.

*H.-L. Chan, A. Miftaroski, F. Cherbanyk, A. Meyer, B. Egger (Fribourg)*

53.3 Significant reduction of hospital stays after laparoscopic appendectomy due to the implementation of the ERAS protocol.

*A. Miftaroski, H.-L. Chan, A. Meyer, B. Egger (Fribourg)*

53.4 The Hernia-Neck-Ratio is a novel predictive factor for complications of umbilical hernia

*T. Fueter, M. Schäfer, N. Demartines, P. Allemann (Lausanne)*

53.5 EPSiT (Endoscopic Pilonidal Sinus Treatment) described by Meinero: A well-tolerated mini-invsive approach to the pilonidal sinus disease. Feasibility in a community hospital.

*G. Gasloli<sup>1</sup>, L. Regusci<sup>1</sup>, G. Poli<sup>2,1</sup>, P. Meinero<sup>1</sup>, F. Fasolini<sup>1</sup> (1Mendrisio, 2Pisa/IT)*

53.6 Video assisted anal fistula treatment (VAAFT): Analysis of the results achieved in the Mendrisio hospital.

*G. Poli<sup>1,2</sup>, G. Gasloli<sup>2</sup>, G. Santori<sup>3</sup>, F. Fasolini<sup>2</sup>, L. Regusci<sup>2</sup> (1Pisa/IT, 2Mendrisio, 3Genova/IT)*

---

53.7 Das Wilkie-Syndrom - das „Nussknackerphänomen“ der A. mesenterica superior  
*V. Zemke<sup>1</sup>, F. Dalir<sup>2</sup>, C. von der Lippe<sup>2</sup> (1Wattwil, 2Uznach)*

---

53.8 Cellutome – an ideal treatment for chronic wounds in geriatric patients.  
*H. S. Scheer, M. Kaiser, A. Babians, U. Zingg (Schlieren)*

---



Bern/Berne

20.-22. Mai  
22-22 mai  
20-22 maggio



# 54

Donnerstag, 21. Mai

Mezzo

15.30 - 17.00

4. OG

Video

Video IV

Vorsitz: B. Egger (Fribourg), J. Wydler (Stäfa)

---

54.4 Thoracoscopic thymectomy: Left or right approach?  
*M. Gonzalez, J. Perentes, H.-B. Ris, T. Krueger (Lausanne)*

---

54.2 Surgical technique of Continuous Intraoperative Neuromonitoring (CIONM).  
*G. Wille, U. Onuoha, S. Huang, H. P. Notter, B. Muff (Bülach)*

---

54.1 Video-assisted retroperitoneal necrosectomy for severe acute pancreatitis.  
*F. Storni, T. Malinka, A. Wenning, D. Candinas, B. Gloor (Bern)*

---

54.3 Intersphincteric Permacol® injection for the treatment of passive faecal incontinence: Pilot study.  
*X. Delgadillo-Pfenninger<sup>1</sup>, P. Wüthrich<sup>2</sup>, C. Wilder-Smith<sup>3</sup>, P. Gervaz<sup>4</sup> (1La Chaux-de-Fonds, 2Genolier, 3Bern, 4Genève)*

---

54.5 Retroperitoneoskopische ein- und beidseitige Adrenalektomie.  
*D. Vetter, P. M. Schneider (Zürich)*

---



Bern/Berne

20.-22. Mai  
22-22 mai  
20-22 maggio



# 55

Donnerstag, 21. Mai

Kursaal Arena

17.15 - 19.00

5. OG

SGACT

Freie Mitteilungen

## Untere Extremität

Vorsitz: M. Rudin (Winterthur), Ch. Schubiger (Bülach)

- 
- 55.1 Eine Analyse von 14'076 Patienten mit proximalen Femurfrakturen in der Schweiz.  
*C. Canal, G. A. Wanner, H.-P. Simmen, V. Neuhaus (Zürich)*
- 
- 55.2 Erste Erfahrungen mit dem neuen ‚Trochanteric Femoral Nail‘ (TFN) als Weiterentwicklung des etablierten proximalen Femurnagels Antirotation (PFNA).  
*F. Aregger, M. Rudin, E. Benninger, C. Meier (Winterthur)*
- 
- 55.3 Incidence and management of malrotation after intramedullary nail fixation of femoral shaft fractures in a teaching hospital.  
*B. Johannson, C. Sommer (Chur)*
- 
- 55.4 Proximal tibiofibular joint dislocation associated with tibial shaft fracture - 7 cases.  
*S. Haupt, H. Frima, C. Sommer (Chur)*
- 
- 55.5 Can we offer open surgery for acute Achilles tendon rupture? 10 years, a consecutive controlled study comparing open surgery and intracutaneous surgery treatments using validated outcome measures.  
*E. Maritan, G. Uccheddu, G. Bernasconi, V. Corni, L. Sciolli, S. Ghisla, P. Biegger, J. Al-Muaid (Locarno)*
- 
- 55.6 Primary arthrodesis: The solution for comminuted calcaneus fractures?  
*D. Davanzo<sup>1</sup>, M. T. Freehill<sup>2</sup>, R. Rosso<sup>1</sup>, C. Candrian<sup>1</sup> (1Lugano, 2Winston-Salem/USA)*
-

---

55.7 A new treatment modality for pathologic fractures – intramedullary photodynamic stabilization.

*T. Trache, R. Glaab, N. Renner (Aarau)*

---

55.8 Besser als gedacht! Unser Beitrag zur sekundären Frakturprävention.

*N. Suhm, E. Kungler, P. Studer, B. Savic, M. Jakob (Basel)*

---

55.9 Ein Jahr nach erlittener Osteoporosefraktur – sind die betroffenen Patienten adäquat therapiert?

*S. Morell, C. Hemmeler, T. Gross (Aarau)*

---

55.10 „Swiss Fracture Liaison Service“ - sekundäre Frakturprävention landesweit als Behandlungsstandard!

*N. Suhm, E. Kungler, P. Studer, C. Meier, M. Jakob (Basel)*

---



Bern/Berne

20.-22. Mai  
22-22 mai  
20-22 maggio



# 58

Donnerstag, 21. Mai

Bellavista 5

17.15 - 19.00

6. OG

---

SGC

17.15 - 18.15 Uhr

## Sicherheit & Teamarbeit im OP-Saal und bei Tempo 1'000

Vorsitz: *P. Bezzola (Zürich), M. Bonaccio (Frauenfeld)*

- 
- 1 Pilotprojekt progress! Sichere Chirurgie (Patientensicherheit)  
*P. Bezzola (Zürich)*

- 
- 2 Sicherheit und Teamarbeit bei Mach 1  
*Capt. G. Jansen (Payerne)*
-



Bern/Berne

20.-22. Mai  
22-22 mai  
20-22 maggio



**Donnerstag, 21. Mai**

Kursaal Arena

**19.00 - 00.00**

5. OG

---

SGC

Chirurgenabend

**Freuen sich Sie auf einen lockeren und stimmungreichen Abend auf dem Berner Hausberg!**

---

Info Information

---





Bern/Berne

20.-22. Mai  
22-22 mai  
20-22 maggio



# 60

Freitag, 22. Mai

Kursaal Arena

08.15 - 09.45

5. OG

SGACT

Hauptsitzung

## Rund um das Stoma

Vorsitz: D. De Lorenzi (Grabs), A. Donadini (Lugano)

---

1 Warum, wann, wo und wie lege ich eine Stomie?  
*F. Ris (Genève)*

---

2 Warum, wann und wie soll ich eine Rückverlegung der Stomie durchführen?  
*A. Nocito (Baden)*

---

3 Komplikationen der Stomie und wie behandle ich die?  
*Ph. Kirchhoff (Basel)*

---

4 Stomatherapeutische Behandlungen: Wie mache ich die? Auf was muss ich achten?  
*G. Elia (Lugano)*

---



Bern/Berne

20.-22. Mai  
22-22 mai  
20-22 maggio



# 61

Freitag, 22. Mai

Bellavista 3+4

08.15 - 09.45

6. OG

---

SGVC

SALTC Hauptsitzung

## Rectal cancer treatment: Emerging techniques

Vorsitz: *N. Buchs (Genève), D. Christoforidis (Lugano)*

---

1 Local TEM excision after chemoradiotherapy  
*R. Perez (Sao Paolo/BR)*

---

2 Transanal total mesorectal excision  
*R. Hompes (Oxford/GB)*


---

3 Robotic surgery  
*R. Rouanet (Montpellier/FR)*

---



Bern/Berne  
20.-22. Mai  
22-22 mai  
20-22 maggio



# 62

Freitag, 22. Mai

Bellavista 2

08.15 - 09.45

6. OG

SGG

Hauptsitzung

## Peripheral arterial disease

Vorsitz: V. Makaloski (Bern), P. Wigger (Winterthur)

---

62.1 Short and long-term outcomes of the Viabahn Stent in the treatment of popliteal aneurysms.  
*E. Allain, T. Holzer, L. Briner, S. Déglise, J.-M. Corpataux, F. Saucy (Lausanne)*

---

62.3 False aneurysms in the foot – two cases.  
*T. Dill, A. Zeino, L. Frauchiger, W. Mouton (Thun)*

---

62.4 Self-expanding nitinol stent for the treatment of atherosclerotic lesions in the popliteal artery: A single-center experience.  
*M. Benezit, T. Holzer, C. Dubuis, F. Saucy, J.-M. Corpataux, S. Déglise (Lausanne)*

---

62.5 Treatment of infrainguinal bypass occlusion with AngioJet rheolytic thrombectomy.  
*K. Dessì, L. Briner, T. Holzer, F. Saucy, J.-M. Corpataux, S. Déglise (Lausanne)*

---

62.7 Emergency bilateral subclavian-carotid bypass for severe cerebral malperfusion after surgery for type A acute aortic dissection in a patient with giant cell arteritis.  
*S. Richarz, A. Isaak, L. Gürke, T. Wolff (Basel)*

---

62.8 A retrospective study of outcomes after treatment of symptomatic femoro popliteal artery disease with drug eluting balloon.  
*F. Strano, T. Holzer, L. Briner, S. Déglise, C. Kazandjan, M. Benezit, J.-M. Corpataux, F. Saucy (Lausanne)*

---

*Die Abstracts Nr. 62.2 und 62.6 wurden zurückgezogen. / Les abstracts No. 62.2 et 62.6 ont été retirés.*

*Die Vortragszeiten betragen je 7 Minuten, gefolgt von 4 Minuten Diskussion / Les paroles sont de 7 minutes, suivi de 4 minutes de discussion.*



Bern/Berne

20.-22. Mai  
22-22 mai  
20-22 maggio



# 63

Freitag, 22. Mai

Bellavista 5

08.15 - 09.45

6. OG

SGVC

Freie Mitteilungen

## Liver Surgery

Vorsitz: P. Majno (Genève), H. Petrowsky (Zürich)

---

63.1 The initial Zurich experience with Partial-ALPPS in patients with non-resectable liver tumors.

*G. Györi, M. L. Lesurtel, M. L. de Oliveira, M. Linecker, F. Rössler, P.-A. Clavien, H. Petrowsky (Zürich)*

---

63.2 Irreversible electroporation in cancer treatment – a new ablation modality with great potential.

*M. L. de Oliveira, M. Glenck, H. Petrowsky, T. Pfammatter, L. Castrezana, M. Lesurtel, P.-A. Clavien (Zürich)*

---

63.3 Major liver resection without inflow occlusion is feasible and safe in most cases.

*A. Schärli, S. Gutknecht, M. Weber (Zürich)*

---

63.4 Risk factors for cardiac complications after liver resection.

*R. Fahrner<sup>1</sup>, T. Malinka<sup>2</sup>, I. Joel<sup>1</sup>, L. Eisfeldt<sup>1</sup>, F. Rauchfuss<sup>1</sup>, U. Settmacher<sup>1</sup> (1Jena/DE, 2Bern)*

---

63.5 Minimally-invasive surgery versus radio-frequency ablation for the treatment of single small (kleiner oder gleich 3 cm) hepatocellular carcinoma: A case-control study.

*G. C. Vitali<sup>1</sup>, A. Laurent<sup>2</sup>, S. Terraz<sup>1</sup>, P. Majno<sup>1</sup>, N. C. Buchs<sup>1</sup>, P. Morel<sup>1</sup>, D. Azoulay<sup>2</sup>, C. Toso<sup>1</sup> (1Genève, 2Creteil Paris/FR)*

---

---

63.6 Robotic liver resections: Analysis of an initial experience.

*S. Cornateanu, M. Jung, M. Hagen, N. C. Buchs, L. Rubbia-Brandt, C. Toso, L. Bühler, P. Majno, P. Morel (Genève)*

---

63.7 Impact of hypothermic oxygenated perfusion (HOPE) on human DCD liver transplants compared to static cold storage – an international matched case analysis.

*A. Schlegel<sup>1</sup>, P. Dutkowski<sup>1</sup>, W. G. Wojciech<sup>2</sup>, P. Muiesan<sup>3</sup>, C. J. Verhoeven<sup>2</sup>, I. Scalera<sup>3</sup>, M. L. De Oliveira<sup>1</sup>, P. Kron<sup>1</sup>, P.-A. Clavien<sup>1</sup> (1Zürich, 2Rotterdam/NL, 3Edgbaston, Birmingham/UK)*

---

63.8 Comparative short-term outcomes after laparoscopic living donor left lateral hepatic sectionectomy and nephrectomy: A multi-institutional study.

*O. de Rougemont<sup>1</sup>, O. Soubrane<sup>2</sup>, K. H. Kim<sup>3</sup>, N. Mamode<sup>4</sup>, B. Samstein<sup>5</sup>, O. Scatton<sup>6</sup>, O. Boillot<sup>7</sup>, P.-A. Clavien<sup>1</sup>, D. Cherqui<sup>8</sup> (1Zürich, 2Clichy-Paris/FR, 3Ulsan/ROK, 4London/UK, 5New York/USA, 6Paris/FR, 7Lyon/FR, 8Villejuif-Paris/FR)*

---

63.9 Total tumor volume/alpha fetoprotein for selection of transplant candidates with hepatocellular carcinoma: A prospective validation.


*C. Toso<sup>1</sup>, G. Meeberg<sup>2</sup>, R. Hernandez-Alejandro<sup>3</sup>, J. F. Dufour<sup>4</sup>, P. Marotta<sup>3</sup>, P. Morel<sup>1</sup>, P. Majno<sup>1</sup>, N. Kneteman<sup>2</sup> (1Genève, 2Edmonton/CDN, 3London/CDN, 4Bern)*

---



Bern/Berne

20.-22. Mai  
22-22 mai  
20-22 maggio



# 64

Freitag, 22. Mai

Orione

08.15 - 09.45

6. OG

---

SGC

## Forum Humanitäre medizinische Einsätze

Vorsitz: *P. Nussbaumer (Lachen), J. Peltzer (Delémont)*

---

1 Humanitäre Kurzeinsätze für angehende Chirurgen - nützlich oder eigennützig?  
*C. Beerle (Uster)*

---

2 Chirurgischer Alltag im Krisengebiet  
*P. Nussbaumer (Lachen)*

---

3 Der Anästhesist im Team - Dienstleister oder Partner?  
*M. Minck (Zürich)*

---

4 Kulturelle und logistische Herausforderung eines Langzeiteinsatzes in Afrika  
*F. Martig (Savosa)*

---

5 Unfallchirurgie in Äthiopien, eine 3-monatige Rotation der Reversed Fellows  
*P. Posso (Delémont), S. Krajenovic (Basel)*

---



Bern/Berne  
20.-22. Mai  
22-22 mai  
20-22 maggio



# 66

Freitag, 22. Mai

Szenario

08.15 - 09.45

5. OG

SGACT

Freie Mitteilungen

## Verschiedenes

Vorsitz: K. Bläuer (Biel), F. Fasolini (Mendrisio)

---

66.1 Demande-t-on trop d'examens radiologiques aux urgences chirurgicales?  
*J.-B. Lekeufack (Riaz)*

---

66.2 Public medical preparedness - Evaluation of 1,533 patients treated at the largest sporting event in Switzerland.  
*S. Hostettler-Blunier, L. Martinolli, F. Neff, A. Hosner, H. Bähler, D. Baumberger, B. Schnüriger (Bern)*

---

66.3 Placebo controlled trials in surgery – a systematic review and meta-analysis.  
*P. Probst, A. Ulrich, M. W. Büchler, M. K. Diener (Heidelberg/DE)*

---

66.4 How accurately can surgeons predict infections?  
*G. Beldi<sup>1</sup>, S. Keller<sup>2</sup>, N. K. Semmer<sup>2</sup>, S. Huber<sup>2</sup>, J. C. Seelandt<sup>2</sup>, A. Kurmann<sup>1</sup>, R. Kaderli<sup>1</sup>, D. Candinas<sup>1</sup>, F. Tschan<sup>2</sup> (1Bern, 2Neuchâtel)*

---

66.5 General practitioners treat patients with suspected acute diverticulitis presumptively and in an outpatient setting. Results of a Swiss regional survey.  
*T. Fueter<sup>1</sup>, M. Abbas<sup>2</sup>, R. Chautems<sup>1</sup>, J.-J. Brugger<sup>1</sup>, M. Worreth<sup>1</sup> (1Neuchâtel, 2Genève)*

---

66.6 Un interniste dans le service de chirurgie: Un poisson bel et bien dans son milieu.  
*V. Corni, D. Pellini, E. Maritan (Locarno)*

---



---

66.7 Fallstrick interdisziplinäre Kommunikation zwischen klinisch und technisch orientierten Ärzten.

*G. Bernasconi, R. Boccuni, P. Biegger (Locarno)*

---

66.8 Lower gastrointestinal bleeding – AngioCT, Colonoscopy or both?

*D. Clerc, F. Grass, M. Schäfer, A. Denys, N. Demartines, M. Hübner (Lausanne)*

---

66.9 Rectal disruption from abdominal seatbelt injury – description of cases and discussion of injury mechanism.

*R. Kraus<sup>1,2</sup>, J. El Kafsi<sup>1</sup>, R. Guy<sup>1</sup> (1Oxford/UK, 2Aarau)*

---



Bern/Berne

20.-22. Mai  
22-22 mai  
20-22 maggio



# 67

Freitag, 22. Mai

Mezzo

08.15 - 11.30

4. OG

Video

ab 9.00 Uhr

Invited "How do I do it?"

Vorsitz: B. Egger (Fribourg), A. Meyer (Fribourg)

- 
- 1 Laparoscopic total mesorectal excision for low rectal cancer  
*Adamina M., Delaney C. (Kantonspital, Winterthur)*

---

  - 2 Carotid endarterectomy and closure with a bovine pericard patch  
*Déglise S., Holzer T., Briner L., Saucy F., Corpataux J.M. (CHUV, Lausanne)*

---

  - 3 Computer-Assisted Surgery: Intraoperative navigation for resection and reconstruction of a large thoracic wall tumor involving the vertebral bodies  
*Lutz J., Schwalbe M., Keel M., Constantinescu M. A., Weber S., Schmid R. A. (Inselspital and ARTORG, Bern)*

---

  - 4 Laparoscopic retrocolic and retrogastric Roux-en-Y Gastric Bypass: Technique and Tips  
*Suter M. (Hôpital Riviera-Chablais, Aigle-Monthey et CHUV, Lausanne)*

---

  - 5 Ligation of intersphincteric fistula track : Tips and Tricks  
*Christoforidis D., Pravini B. (Ospedale Regionale, Lugano)*
-



Bern/Berne

20.-22. Mai  
22-22 mai  
20-22 maggio



# 68

Freitag, 22. Mai

Kursaal Arena

10.00 - 11.30

5. OG

SGACT

Hauptsitzung

## My worst complication

Vorsitz: A. Ringger (Bern), A. Schnider Preisig (Zürich)

---

1 My worst complication  
*A. Schnider Preisig (Zürich)*

---

2 My worst complication  
*A. Oesch (Biel)*

---

3 My worst complication  
*D. De Lorenzi (Grabs)*

---


4 My worst complication  
*A. Rotzer (Glarus)*

---



Bern/Berne

20.-22. Mai  
22-22 mai  
20-22 maggio



# 69

Freitag, 22. Mai

Bellavista 3+4

10.00 - 11.30

6. OG

SGVC

Hauptsitzung

How I do it

Vorsitz: D. Candinas (Bern), D. Oertli (Basel)

- 
- 1 Hemikolektomie rechts  
*W. Hohenberger (Erlangen/DE)*

---

  - 2 Therapie des Ulcus duodeni perforata  
*Ch. Kettelhack (Basel)*

---

  - 3 Endoskopische Hernienchirurgie  
*G. Teufelberger (Muri)*

---

  - 4 Das perfekte Stoma  
*D. Hahnloser (Lausanne)*

---

*Die Vortragszeiten betragen je 20 Minuten / Les temps des paroles sont de 20 minutes.*



Bern/Berne

20.-22. Mai  
22-22 mai  
20-22 maggio



# 70

Freitag, 22. Mai

Bellavista 2

10.00 - 11.30

6. OG

SGG

## Postersitzung

Vorsitz: *L. Giovannacci (Lugano), B. Marty (Fribourg)*

---

70.1 Haemodialysis Reliable Outflow (HERO) vascular access device – an option in patients with central venous occlusion.

*A. Isaak, T. Wolff, P. Stierli, M. Takes, L. Gürke (Basel)*

---

70.2 How to improve cannulation in obese patients with inaccessible arteriovenous fistulas – our experience.

*C. Geppert1, R. Marti1, L. Gürke2, P. Stierli1 (1Aarau, 2Basel)*

---

70.3 Thoracic Inlet Syndrome: Ist die chirurgische Behandlung immer noch indiziert? Unsere Erfahrungen.

*A. Müller1, C. Geppert1, L. Gürke2, P. Stierli1,2 (1Aarau, 2Basel)*

---

70.4 Ruptured abdominal aortic aneurysm in a patient with double inferior vena cava.

*D. Celio, S. Engelberger, L. Giovannacci, R. Rosso (Lugano)*

---

70.5 A retrospective study of outcomes after ruptured abdominal aortic aneurysm repair in a tertiary center.

*T. Holzer, L. Briner, M. Benezit, C. Kazandjan, S. Déglise, J.-M. Corpataux, F. Saucy (Lausanne)*

---

70.6 Poplitealaneurysma und thrombangitis obliterans.

*R. Marti1, J. Janzen2, A. Naumann1, L. Gürke3, P. Stierli1 (1Aarau, 2Bern, 3Basel)*

---

---

70.7 Langstreckiges intramurales Hämatom der Aorta descendens.  
S. Schmidt<sup>1</sup>, A. Naumann<sup>1</sup>, L. Gürke<sup>2</sup>, P. Stierli<sup>1</sup> (1Aarau, 2Basel)


---

*Die Vortragszeiten betragen je 4 Minuten, gefolgt von 4 Minuten Diskussion / Les paroles sont de 4 minutes, suivi de 4 minutes de discussion.*



Bern/Berne

20.-22. Mai  
22-22 mai  
20-22 maggio



# 71

Freitag, 22. Mai

Bellavista 5

10.00 - 11.30

6. OG

SGVC

Freie Mitteilungen

## Pancreatic Surgery

Vorsitz: M. K. Müller (Frauenfeld), K. Z'graggen (Bern)

- 
- 71.1 Glycemic control in simultaneous islet-kidney vs pancreas-kidney transplantation in type 1 diabetes mellitus: A prospective 13 year follow-up.  
*P. Kron, R. Lehmann, J. Graziano, T. Pfammatter, O. de Rougemont, T. Müller, R. Züllig, G. Spinaz, P. Gerber (Zürich)*
- 
- 71.2 Implementation of an enhanced recovery program for pancreas head resection is highly cost-effective – results of a cost-benefit analysis of 161 patients.  
*G.-R. Joliat, I. Labgaa, D. Petermann, M. Hübner, A.-C. Griesser, N. Demartines, M. Schäfer (Lausanne)*
- 
- 71.3 Statins potentially improve survival of patients undergoing curative resection for pancreatic ductal adenocarcinoma.  
*D. Petermann, A. Kefleyesus, N. Demartines, M. Schäfer (Lausanne)*
- 
- 71.4 A high-frequency human genetic variant in the CD44 gene affects survival of ductal adenocarcinoma of the pancreas.  
*L. F. Grochola<sup>1</sup>, G. L. Bond<sup>2</sup>, R. Graf<sup>1</sup>, B. Vrugt<sup>1</sup>, P.-A. Clavien<sup>1</sup>, P. Schraml<sup>1</sup>, S. Breitenstein<sup>3</sup>, E. Schadde<sup>3</sup>, R. Flury<sup>3</sup>, P. Würli<sup>4</sup> (1Zürich, 2Oxford/UK, 3Winterthur, 4Halle/DE)*
- 
- 71.5 Effect of antecolic versus retrocolic reconstruction after pancreaticoduodenectomy on delayed gastric emptying: A meta-analysis of seven randomized controlled trials.  
*G.-R. Joliat, I. Labgaa, N. Demartines, M. Schäfer, P. Allemann (Lausanne)*
-

---

71.6 A meta-analysis of extended versus standard lymphadenectomy in patients undergoing pancreatoduodenectomy for pancreas adenocarcinoma

*L. Orci, J. Meyer, C. Combescure, L. Bühler, T. Berney, P. Morel, C. Toso (Genève)*

---

71.7 External validation of the early mortality risk score in patients with adenocarcinoma undergoing pancreaticoduodenectomy.

*G.-R. Joliat, D. Petermann, N. Demartines, M. Schäfer (Lausanne)*

---

71.8 Combined early dual-timepoint FDG-PET/CT and PET/MRI for prediction of survival in pancreatic cancer.

*J.-M. Gass, C. Bieg, R. Peterli, M. von Flüe, F. Jüngling (Basel)*

---

71.9 Warsaw reloaded – lesser curvature approach for laparoscopic spleen-preserving distal pancreatectomy.

*P. Müller, F. Moltzahn, S. Schmid, K. Z'graggen (Bern)*

---





Bern/Berne

20.-22. Mai  
22-22 mai  
20-22 maggio



# 72

Freitag, 22. Mai

Orione

10.00 - 11.30

6. OG

Edwards Lifesciences

Symposium

*Gesponsert von Edwards Lifesciences AG*

**Optimize hemodynamics. Improve outcomes.**

*Vorsitz: N. Demartines (Lausanne)*

- 
- 1 Why does Enhanced Recovery Program (ERAS) improve surgical outcome  
*N. Demartines (Lausanne)*

- 
- 2 My experience with our Quality Improvement Project at the Charité in Berlin  
*M. Sander (Berlin/DE)*

- 
- 3 Perioperative Goal-Directed Hemodynamic Therapy and beyond  
*Ch. Hofer (Zürich)*
-



Bern/Berne

20.-22. Mai  
22-22 mai  
20-22 maggio



# 74

Freitag, 22. Mai

Szenario

10.00 - 11.30

5. OG

SGACT

Hauptsitzung

## Darmperforationen

Vorsitz: J.-M. Michel (Fribourg), T. Zingg (Lausanne)

---

10.00 Beurteilung und Abklärung nach Abdominaltrauma

- R. Joos (Chur)

10.10

---

10.10 Duodenal- und Pankreustrauma

- M. Odermatt (Chur)

10.25

---

10.25 Darmtrauma (Dünn- und Dickdarm)

- Ü. Can (Zürich)

10.40

---

10.40 Diskussion

-

10.45

---

10.45 Laparoskopie / Laparotomie und Risiko von Darmverletzungen

- M.-O. Sauvain (Lausanne)

10.55

---

---

10.55 Management der Darmfistel nach Laparoskopie / Laparotomie (Diagnostik und Behandlung)  
- T. Zingg (Lausanne)

11.25

---

11.25 Diskussion

-

11.30

---



Bern/Berne

20.-22. Mai  
22-22 mai  
20-22 maggio



# 75

Freitag, 22. Mai

Kursaal Arena

12.00 - 13.30

5. OG

---

SGC

Expertenpanel

**Die Chirurgie im hohen Alter: Medizinische und ethische Aspekte**

*Vorsitz: P. Majno (Genève)*

---

Info Information

---



Bern/Berne

20.-22. Mai  
22-22 mai  
20-22 maggio



# 76

Freitag, 22. Mai

Kursaal Arena

13.45 - 15.15

5. OG

SGACT

## Postersitzung

Vorsitz: J. Peltzer (Delémont), P.-M. Sutter (Biel)

- 
- 76.1 Bosworth fracture dislocation – a rare presentation of a type B malleolar fracture.  
*M. Holzgang, V. Grufmann, G. A. Melcher (Uster).*
- 
- 76.2 A Life-threatening complication after central venous port system implantation.  
*I. Zschokke, J. Sarach, G. A. Melcher (Uster)*
- 
- 76.3 Single use kit for distal radius fractures: First experiences.  
*F. Butti<sup>1</sup>, M. Bernasconi<sup>1</sup>, M. Freehill<sup>2</sup>, R. Rosso<sup>1</sup>, C. Candrian<sup>1</sup> (1Lugano, 2Winston-Salem/USA)*
- 
- 76.4 Operative Versorgung einer Pectoralis major Ruptur nach Liegestütze.  
*M. Kasiman, M. Wonerow, B. Reepschläger, B. Schmid (Grabs)*
- 
- 76.5 Campylobacter enterocolitis: A rare cause of large bowel perforation.  
*C. Chevally, I. Rotas, V. Erard, F. Pugin, B. Egger (Fribourg)*
- 
- 76.6 Acute appendicitis mimicking necrotizing fasciitis of the abdominal wall.  
*C. Beerle, H. Gelpke, A. R. Jandali, S. Breitenstein, R. F. Stärkle (Winterthur)*
- 
- 76.7 An epigastric hernia with surprising content.  
*F. Butti, C. Urena, M. Bernasconi, R. Balzarotti, R. Rosso (Lugano)*
-

- 
- 76.8 Chylous peritonitis probably caused by a transitory small bowel obstruction.  
*A. Miftaroski, C. A. Stanescu, N. Campanile, F. Pugin, B. Egger (Fribourg)*
- 
- 76.9 Annular pancreas and duodenal stenosis in a 10 year old boy.  
*S. Lustenberger, A. Kühn, B. Peiry, B. Egger (Fribourg)*
- 
- 76.10 Vanek's Tumor: A rare cause of ileal intussusception in adults. Case report.  
*M. Marcantonio, R. Pini, A. Guerra (Bellinzona)*
- 
- 76.11 Genitourinary tuberculosis as a cause of abscessing pyelonephritis  
*M. Benacka, N. Fleury, B. Egger (Fribourg)*
- 
- 76.12 Isolated radial neck nonunion after conservative treatment in adults. Case report of two patients and review of the literature.  
*Ch. Babst1, A. Brunner2, R. Babst1 (1Luzern, 2Innsbruck/AT)*
- 
- 76.13 Three near misses open-book fractures of the pelvis.  
*M. Bernasconi1, M. Arigoni1, M. Freehill2, R. Rosso1, C. Candrian1 (1Lugano, 2Winston-Salem/USA)*
- 
- 76.14 Morbus Teutschländer - die seltene Diagnose der tumorösen periartikulären Verkalkung.  
*B. Reepschläger, M. Wonerow, M. Kasiman, J. Sonderegger (Grabs)*
- 
- 76.15 Operative treatment of a traumatic posterior sternoclavicular dislocation: A case report.  
*F. Wolfensperger, M. Dietrich, P. Grüniger (Zürich)*
- 
- 76.16 Encapsulated subhepatic biloma after gallbladder perforation.  
*A. Kreienbühl, A. Frischknecht, G. A. Melcher (Uster)*
- 
- 76.17 Histiocytic sarcoma – a very rare and challenging tumor.  
*T. Rauer, M. Zünd (Zug)*
- 
- 76.19 Necrotizing fasciitis (NF): A life-threatening surgical emergency.  
*S. Papoutsis, J. K. Ingold, A. Ringger, M. A. Constantinescu, D. Inderbitzin (Bern)*
- 
- 76.20 Mental Training als 'missing Link' in der Ausbildung des Chirurgen?  
*L. Sciolli, P. Biegger (Locarno)*
-

---

Preisverleihung

---

*Preisjury / Jury de prix: J. Peltzer (Delémont), P-M. Sutter (Biel)*

*Das Abstract Nr. 76.18 wurde zurückgezogen. / L'abstracte no. 76.18 a été retiré.*



Bern/Berne

20.-22. Mai  
22-22 mai  
20-22 maggio



# 77

Freitag, 22. Mai

Bellavista 3+4

13.45 - 15.15

6. OG

SGVC

Freie Mitteilungen

## Proctology

Vorsitz: F. Hetzer (Schaffhausen), A. Imhof (Zürich)

- 
- 77.1 Adipose Derived Stem Cell therapy for skeletal muscle regeneration.  
*A. Gorecka<sup>1</sup>, S. Salemi<sup>2</sup>, D. Stroka<sup>1</sup>, D. Eberli<sup>2</sup>, D. Candinas<sup>1</sup>, L. Brügger<sup>1</sup> (1Bern, 2Zürich)*
- 
- 77.2 Anorectal function and continence after transrectal hybrid-NOTES sigmoidectomy for diverticular disease.  
*D. C. Steinemann, A. Zerz, S. Germann, S. H. Lamm (Bruderholz)*
- 
- 77.3 Does surgical treatment for complex perineal disorders affects women's sexuality?  
*A. Zawodnik<sup>1</sup>, F. Ris<sup>1</sup>, G. Zufferey<sup>2</sup>, J. Robert<sup>1</sup>, L. Bühler<sup>1</sup>, B. Roche<sup>1</sup> (1Genève, 2Nyon)*
- 
- 77.4 Anal fissure – a systematic review.  
*L. Marti<sup>1</sup>, S. Bischofberger<sup>1</sup>, C. Maurus<sup>1</sup>, W. Brunner<sup>1</sup>, B. Schmied<sup>1</sup>, S. Ebinger<sup>2</sup> (1St. Gallen, 2Thun)*
- 
- 77.5 Return to usual physical activity after outpatient proctology surgery.  
*R. Djafarrian, M. Hübner, N. Demartines, D. Hahnloser (Lausanne)*
- 
- 77.6 Gore Bio-A Fistulo-Plug – first results and a comparison to complete fistulectomy with primary sphincter reconstruction.  
*S. Bischofberger, C. Maurus, C. Kruse, O. Ögredici, W. Brunner, L. Marti (St. Gallen)*
-



---

77.7 Anal sphincter function and continence are not compromised after transanal specimen extraction in single-port laparoscopic anterior resection.

*W. Brunner, L. Marti, S. Bischofberger, J. Borovicka, C. Maurus (St. Gallen)*

---

77.8 Hemorroid Laser Precedure (HeLP) for stage II and III hemorrhoids: Short- and mid-term results from monoinstitutional prospective study.

*A. M. Tamburini, M. Lemma, P. De Nardi, P. Gazzetta, R. Rosati (Milan/IT)*

---


77.9 Rectovaginal fistula repair: What is the best surgical approach?

*C. Maurus, O. Ögredici, W. Brunner, S. Bischofberger, L. Marti (St. Gallen)*

---



Bern/Berne  
20.-22. Mai  
22-22 mai  
20-22 maggio



# 79

Freitag, 22. Mai

Bellavista 5

13.45 - 15.15

6. OG

SGVC

Freie Mitteilungen

## Allgemeine Viszeralchirurgie

Vorsitz: M. Giuliani (Bellinzona), D. Savioz (Sierre)

- 
- 79.1 Single-Sort Laparoscopic Cholecystectomy is superior to the conventional 4-Port approach. A multicenter double-blinded randomized controlled trial  
*A. Zehnder<sup>1</sup>, G. Lurje<sup>2,3</sup>, D. A. Raptis<sup>2</sup>, D. Steinemann<sup>2</sup>, I. Amygdalos<sup>2</sup>, P. Kambakamba<sup>2</sup>, H. Petrowsky<sup>2</sup>, M. Lesurtel<sup>2</sup>, R. Wyss<sup>1</sup>, P.-A. Clavien<sup>2</sup>, S. Breitenstein<sup>2,1</sup> (1Winterthur, 2Zürich, 3Aachen/DE)*
- 
- 79.2 Outcome of acute biliary pancreatitis in elderly patients: A case-control study.  
*E. Melloul, D. Roulin, R. Girardet, N. Demartines (Lausanne)*
- 
- 79.3 Novel percutaneous transhepatic balloon push technique for intrahepatic lithiasis after biliodigestive anastomosis.  
*F. Abbassi, G. A. Prevost, P. Knüsel, P. Villiger (Chur)*
- 
- 79.4 Appendix vermiformis duplex – „Rezidiv“-Appendizitis beim appendektomierten Patienten.  
*I. Bayard, S. Maksimovic, B. Galliker, C. T. Viehl (Biel)*
- 
- 79.5 Lymphatic complications control following inguinal and axillary radical lymph node dissection: A randomized controlled trial.  
*M. L. Matthey-Gié, O. Gié, S. Deretti, N. Demartines, M. Matter (Lausanne)*
- 
- 79.7 Long-term follow-up after robotic single site cholecystectomy: Preliminary results of the incisional hernia project.  
*A. Balaphas, N. C. Buchs, S. Naiken, M. E. Hagen, A. Zawodnik, M. Jung, L. Bühler, G. Varnay, P. Morel (Genève)*

---

79.8 Gastrointestinal bleeding and obstructive jaundice: Think of hepatic artery aneurysm.  
*F. Vultaggio, P.-H. Morère, C. Constantin, M. Christodoulou, D. Roulin (Sion)*

---

79.9 A renal paratransplant hernia causing complete small bowel obstruction: A case report and review of the literature.  
*H. Teixeira, M. Matter, N. Demartines, T. Zingg (Lausanne)*

---