



Die Schweizer Chirurgeninnen und Chirurgen  
Le chirurghe e i chirurgi svizzeri  
Les chirurgiennes et chirurgiens suisses

2014

## Bern / Berne

21.–23. Mai

101. Jahreskongress der  
Schweizerischen Gesellschaft für Chirurgie

**Hauptthema:**

Management in der Chirurgie –  
Management der Chirurgin/des Chirurgen

21–23 mai

101<sup>e</sup> congrès annuel de la  
Société Suisse de Chirurgie

**Thème principal:**

Management en chirurgie –  
management des chirurgiennes/des chirurgiens



20 Credits  
[www.chirurgiekongress.ch](http://www.chirurgiekongress.ch)

## **Willkommen Bienvenue / Benvenuti**

---

### **Liebe Kolleginnen und Kollegen**

Der Kongress zum 100-jährigen Jubiläum ist Geschichte und er war ein grosser Erfolg. Herzlich laden wir Sie zum 101. Jahreskongress der Schweizerischen Gesellschaft für Chirurgie ein.

Wir haben als Hauptthema Management in der Chirurgie – Management der Chirurgin/des Chirurgen gewählt. Verschiedene Aspekte unseres Berufes sollen dabei unter die Lupe genommen werden: Risiko- und Emergency-Management zusammen mit den Swiss-Piloten, die wissenschaftliche Evaluation der Checklisten mit Charles Vincent vom Imperial College (London), die politische Seite des KVG mit dem Politologen Björn Uhlmann von der Universität Lausanne sowie das Selbstmanagement und unsere persönliche Leistungsbilanz mit Frau Professorin Angela Geissler, Chefärztin, Stuttgart, um nur einige zu nennen.

Im Gegensatz dazu möchten wir, zum Beispiel am Chirurgenabend, daran erinnern, dass sich unser Verhältnis zum Patienten nicht in DRG Kategorien und invasiven Interventionen erschöpft und wir als Ärzte die Patienten nicht einfach managen, sondern immer auch die Vermittler von Hoffnung und Zuversicht sind.

Es erwartet Sie ein abwechslungsreiches Programm mit hochkarätigen Referentinnen und Referenten.

Wir freuen uns auf Ihre Teilnahme!

### **Chères collègues, chers collègues,**

Le congrès organisé pour le Jubilé des 100 ans a été un grand succès. Aujourd'hui, nous vous invitons cordialement à participer au 101<sup>e</sup> congrès annuel de la Société Suisse de Chirurgie.

Nous avons choisi comme thème principal Le management en chirurgie – Management des chirurgiennes/chirurgiens. Différents aspects de notre profession seront ainsi étudiés de manière approfondie : la gestion des risques et des urgences en collaboration avec des pilotes de Swiss, l'évaluation scientifique des check-lists avec Charles Vincent de l'Imperial College de Londres, une approche politique de la LAMal avec le politologue Björn Uhlmann de l'Université de Lausanne ainsi que l'autogestion et notre bilan de performances personnel avec Madame Angela Geissler, Professeur et Médecin-chef à Stuttgart, pour n'en citer que quelques-uns.

Dans un tout autre registre, nous souhaiterions rappeler, par exemple à l'occasion de la soirée des chirurgiens, que notre rapport aux patients ne se limite pas seulement aux catégories DRG et aux interventions invasives. En tant que médecin, nous ne nous contentons pas simplement de gérer les patients : notre rôle est aussi d'encourager l'espoir et de rassurer.

Un programme varié vous attend avec des intervenants de très haut niveau.

Nous nous réjouissons de votre participation !

## Willkommen Bienvenue / Benvenuti

---

### Care colleghe, cari colleghi,

Il congresso per il centenario, di grande successo, è ormai storia. Siamo lieti di invitarvi ora al centounesimo congresso annuale della Società Svizzera di Chirurgia.

Tema centrale di quest'anno è La gestione in chirurgia – Gestione dei chirurghi. Verranno quindi presi in esame diversi aspetti della nostra professione: la gestione del rischio e delle emergenze con i piloti della Swiss, la valutazione scientifica delle checklist con Charles Vincent dell'Imperial College (Londra), gli aspetti politici della LAMal con il politologo Björn Uhlmann dell'Università di Losanna, nonché l'autogestione e il nostro personale bilancio con la Professoressa Angela Geissler, primario, Stoccarda, solo per citarne alcuni.

Vorremmo inoltre ricordare, ad esempio alla serata dei chirurghi, che il nostro rapporto con i pazienti non si esaurisce con la classificazione DRG e interventi invasivi e noi, in quanto medici, non gestiamo semplicemente i pazienti, ma siamo anche portatori di speranza e fiducia.

Vi aspetta un programma molto vario con referenti di altissimo livello.

Non mancate!



Prof. Dr. Ralph A. Schmid  
Präsident SGC /  
Presidente SSC / Presidente SSC



Prof. Dr. Raffaele Rosso  
Vize-Präsident SGC /  
Vice-Président SSC / Vicepresidente SSC

## Willkommen in Bern Bienvenue à Berne

Die Altstadt von Bern, ein UNESCO-Welt-erbe, wird von der Aareschlaufe umgeben und genießt den Ausblick auf das überwältigende Alpenpanorama. Die romantische Hauptstadt verdankt ihren Reiz der Geschlossenheit des Stadtbildes.

Auch sonst ist die 1191 gegründete Stadt Bern ein Ort der Superlative: schönste Blumenstadt Europas, Geburtsort von Einsteins Relativitätstheorie, Wiege der Toblerone-Schokolade und Standort der grössten Paul-Klee-Sammlung der Welt.

Und weil Bern auf einer Halbinsel erbaut wurde, befindet sich alles nah beieinander und ist zu Fuss, per Tram oder Bus in Kürze zu erreichen.

Berne, site culturel inscrit au patrimoine mondial de l'UNESCO, est située dans une des boucles de l'Aar. Devant elle se déploie un saisissant panorama alpin. La capitale doit son caractère romantique et son charme à l'homogénéité de sa morphologie.

Berne, fondée en 1191, cumule par ailleurs les superlatifs: la ville la plus fleurie d'Europe, la ville où Einstein formula la Théorie de la relativité, le berceau du chocolat Toblerone et la plus grande collection au monde d'œuvres de Paul Klee.

Berne ayant été construite sur une presqu'île, tous les sites intéressants sont rapprochés et peuvent être rapidement rejoints à pied, par bus ou tram.



## Inhaltsverzeichnis Sommaire

---

Seite / page

Willkommen / Bienvenue / Benvenuti	2
Nennung der Gesellschaften / Représentation des sociétés	6
Kongressverantwortliche / Responsables du congrès	7
Delegierte für die Kongressorganisation / Délégués pour l'organisation du congrès	8
SGC Vorstand / Comité SSC	9
Abstract-Jurys und Video-Jury / Jurys des abstracts et Jury vidéos	11
Liste der Preise / Liste des prix	13
Preis-Jurys / Jurys des prix	15
Informationen für Referenten / Informations pour orateurs	17
Allgemeine Informationen / Informations générales	19
Chirurgenabend / Soirée des chirurgiens	23
<b>Index Referenten und Moderatoren / Index des orateurs et modérateurs</b>	<b>24ff</b>
<b>Vorankündigung Kongress 2015 / Prochain congrès 2015</b>	<b>tbd</b>

## Nennung der Gesellschaften und Gruppierungen Représentation des sociétés et groupements

---

Der Kongress wurde in Zusammenarbeit mit den folgenden Gesellschaften organisiert /

Le congrès a été organisé en coopération avec les sociétés suivantes:

Schweizerische Gesellschaft für Chirurgie (SGC) /  
Société Suisse de Chirurgie (SSC)

Schweizerische Gesellschaft für Allgemeinchirurgie und Traumatologie (SGACT) /  
Société Suisse de Chirurgie Générale et de Traumatologie (SSCGT)

Schweizerische Gesellschaft für Viszeralchirurgie (SGVC) /  
Société Suisse de Chirurgie Viscérale (SSCV)

Schweizerische Gesellschaft für Thoraxchirurgie (SGT) /  
Société Suisse de Chirurgie Thoracique (SST)

Schweizerische Gesellschaft für Gefässchirurgie (SGG) /  
Société Suisse de Chirurgie Vasculaire (SSCV)

Schweizerische Gesellschaft für Handchirurgie (SGH) /  
Société Suisse de Chirurgie de la Main (SSCM)

Forum Junger Chirurgen / Forum des jeunes chirurgiens

Forum Oberärzte / Forum des chefs de clinique

Forum Niedergelassene Chirurgen / Forum des médecins indépendants

Videogruppe / Groupe vidéo

Association for Research in Surgery (ARS) of the Swiss Society of Surgery

Arbeitsgruppe für Endokrine Chirurgie (AGEC) /  
Groupe de Travail de Chirurgie Endocrinienne (GTCE)

Schweizerische Arbeitsgemeinschaft für Laparoskopische und Thorakoskopische  
Chirurgie (SALTC) /  
Association Suisse pour la Chirurgie Laparoscopique et Thoracoscopique (ASCLT)

Schweizerische Arbeitsgruppe für Koloproktologie (SAKP) /  
Groupe Suisse d'Etudes Coloproctologiques (GSEC)

Swiss Study Group for Morbid Obesity (SMOB)

## Kongressverantwortliche Responsables du congrès

---

### Kongressleitung / Direction du congrès

#### **SGC Präsident / Président SSC**

Prof. Dr. med. Ralph A. Schmid  
Direktor und Chefarzt  
Universitätsklinik für Thoraxchirurgie  
Inselspital  
3011 Bern  
ralph.schmid@insel.ch

#### **Leiter Kongresskommission / Directeur de la commission du congrès**

Dr. med. Antoine Oesch  
Facharzt Chirurgie  
Obergasse 16  
2555 Brügg  
antoineoesch@me.com

### Präsidenten der Schwerpunktgesellschaften und Kommissionen / Présidents des sociétés chirurgicales de formation approfondie et des commissions

#### **SGACT Präsident / Président SSCGT**

Prof. Dr. Andreas Platz, Zürich

#### **SGVC Präsident / Président SSCV**

Prof. Dr. Hans E. Wagner, Thun

#### **SGT Präsident / Président SST**

Prof. Dr. Hans-Beat Ris, Lausanne

#### **SGG Präsident / Président SSCV**

Prof. Dr. Lorenz Gürke, Basel

#### **SGH Präsidentin / Présidente SSCM**

Prof. Dr. Claudia Meuli-Simmen, Aarau

#### **ARS Präsident / Président ARS**

Prof. Dr. Pierre-Alain Clavien, Zürich

## Delegierte für die Kongressorganisation Délégués pour l'organisation du congrès

---

### **SGACT / SSCGT**

PD Dr. Urs Neff, Schaffhausen

### **SGVC / SSCV**

Prof. Dr. Dieter Hahnloser, Lausanne

Prof. Dr. Markus Weber, Zürich

### **SGT / SST**

PD Dr. A. Dutly, Bellinzona

Dr. F. Gambazzi, Aarau

### **SGG / SSCV**

Prof. Dr. Jean-Marc Corpataux, Lausanne

### **ARS**

Prof. Dr. Rolf Graf, Zürich

### **SGH / SSCM**

Dr. Urs von Wartburg, Luzern

### **SWISS KNIFE special edition**

Prof. Dr. Jürg Metzger, Luzern

Prof. Dr. Markus Zuber, Olten

### **Basisexamen / Examen de base**

Prof. Dr. Jochen Lange, St. Gallen

### **TOA Instrumentierpersonal / Personnel de salle d'opération**

PD Dr. Markus K. Müller, Frauenfeld

Dr. med. Emilie Uldry, Genève

### **Video Delegierter / Représentant vidéo**

Prof. Dr. Bernhard Egger, Fribourg

### **Forum Junge Chirurgen / Forum des jeunes chirurgiens**

Dr. Marco von Strauss und Torney, Basel

### **Forum Oberärzte / Forum des chefs de clinique**

Dr. Phaedra Müller, Zürich

### **Forum Niedergelassene Chirurgen / Forum des médecins indépendants**

Dr. Philippe Zurbuchen, Genève

### **Forum Klinische Forschung / Forum recherche clinique**

Prof. Dr. Léo Bühler, Genève



**SGC Vorstand  
Comité SSC**

---

**Präsident / Président**

Prof. Dr. Ralph A. Schmid, Bern

**Vizepräsident / Vice-président**

Prof. Dr. Raffaele Rosso, Lugano

**Past Präsident / Past président**

Prof. Dr. Philippe Morel, Genève

**Ressort Finanzen und Wertschöpfung und Vertreter Allgemein Chirurgie und Traumatologie (SGACT) /****Dicastère finances et comptabilité et représentant chirurgie générale et de traumatologie (SSCGT)**

Dr. Philipp M. Lenzlinger, Schlieren

**Vertreter Oberärzte / Représentants des chefs de clinique**

Dr. Phaedra Müller, Zürich

Dr. Silvio Gujer, Biel

**Ressort Junge Chirurgen / Dicastère jeunes chirurgiens****Vertreter Handchirurgie (SGH) / Représentant chirurgie de la main (SSCM)**

Dr. Mario Bonaccio, Frauenfeld

**Delegierter Viszeralchirurgie (SGVC) /****Représentant chirurgie viscérale (SSCV)**

Prof. Dr. Nicolas Demartines, Lausanne

**Delegierter Thoraxchirurgie (SGT) /****Représentant chirurgie thoracique (SST)**

Prof. Dr. Markus Furrer, Chur

**Ressort Weiter- und Fortbildung /****Dicastère formation continue et postgraduée**

Dr. Brigitte S. Muff, Bülach

**Ressort Qualitätsmanagement / Dicastère gestion de la qualité**

Prof. Dr. Marcel Jakob, Basel

**Ressort Tarife / Dicastère tarifs****Delegierte Gefässchirurgie (SGG) / Représentante chirurgie vasculaire (SSCV)**

PD Dr. med. Bettina Marty, Fribourg

**Ressort Kommunikation / Dicastère communication**

Prof. Dr. Bernhard Egger, Fribourg

**SGC Vorstand  
Comité SSC**

---

**Ressort Tarife / Dicastère tarifs**

PD Dr. Igor Langer, Bern  
Dr. Cedric Vallet, Morges

**Ressort Wissenschaft / Dicastère science**

Prof. Dr. Léo Bühler, Genève

**Generalsekretär / Secrétaire général**

Dr. Frédéric Dubas, Rue de la Porte-Neuve 7, 1950 Sion  
Tel. +41 (0)79 580 14 14, Fax +41 (0)27 323 26 00  
dubas.fred@bluewin.ch

**SGC Geschäftsstelle / Secrétariat de direction SSC**

Brigitte Scherzinger, Bahnhofstrasse 55, 5001 Aarau  
Tel. +41 (0)62 836 20 98, Fax +41 (0)62 836 20 97  
info@sgc-ssc.ch

## Abstract-Jurys Jurys des abstracts

---

### **SGACT / SSCGT**

Dr. Michele Arigoni, Lugano  
Dr. Diego de Lorenzi, Grabs  
Dr. Philipp M. Lenzlinger, Schlieren  
PD Dr. Urs Neff, Schaffhausen  
Prof. Dr. Andreas Platz, Zürich  
Dr. Annette Ringger, Biel  
Dr. Paul-Martin Sutter, Biel

### **SGVC / SSCV**

Dr. Vanessa Banz Wüthrich, Bern  
Dr. med. Sandra de Sousa, Genève  
Dr. Philippe Glauser, Basel  
Dr. Martin Hübner, Lausanne  
Prof. Dr. Jürg Metzger, Luzern  
Prof. Dr. Bruno Schmied, St. Gallen  
Dr. med. Diana Vetter, Zürich  
Prof. Dr. med. Markus Zuber, Olten

### **SGT / SST**

PD Dr. André Dutly, Bellinzona  
Prof. Dr. Markus Furrer, Chur  
Dr. Franco Gambazzi, Aarau  
Dr. Peter Kestenholz, Zürich  
Dr. Thorsten Krueger, Lausanne

### **SGG / SSCV**

Prof. Dr. Jean-Marc Corpataux, Lausanne  
Dr. Florian Dick, Bern  
Dr. Luca Giovannacci, Lugano  
Prof. Dr. Peter Stierli, Aarau/Basel  
Dr. Regula von Allmen, Bern  
Dr. Thomas Wolff, Basel

**Abstract-Jurys**  
**Jurys des abstracts**

---

**ARS**

Prof. Dr. Léo Bühler, Genève  
Prof. Dr. Pierre-Alain Clavien, Zürich  
PD Dr. Daniel M. Frey, Basel  
Prof. Dr. Rolf Graf, Zürich  
Dr. Yves Harder, München/DE  
Dr. Martin Hübner, Lausanne  
Prof. Dr. Brigitte Pittet-Cuénod, Genève  
Dr. Deborah Stroka, Bern  
PD Dr. Stephan Vorburger, Burgdorf  
Prof. Dr. Markus Zuber, Olten  
Prof. Dr. Gregor Zünd, Zürich

**Video / Vidéo**

Prof. Dr. Bernhard Egger, Fribourg  
Prof. Dr. Thomas Kocher, Baden  
Dr. Hervé Probst, Morges  
Dr. Annelies Schnider, Zürich  
Dr. Peter Villiger, Chur  
Dr. Jörg Wydler, Männedorf

## Liste der Preise - Wissenschaftliche Arbeiten

### Liste des prix - Présentations scientifiques

---

<b>CHF</b>	<b>Eine Arbeit darf nicht für zwei Preise eingereicht werden.</b>	<b>Il est interdit de soumettre un travail pour deux prix.</b>
10'000.00	<b>Preis der Schweizerischen Gesellschaft für Chirurgie</b> Zur Förderung der chirurgischen Forschung für wissenschaftliche Arbeiten in angewandter Grundlagen- oder klinischer Forschung.	<b>Prix de la Société Suisse de Chirurgie</b> Dans le but de promouvoir la recherche chirurgicale, la Société Suisse de Chirurgie met au concours un prix destiné à récompenser des travaux scientifiques portant sur une recherche fondamentale ou clinique.
5'000.00	<b>Preis der Schweizerischen Gesellschaft für Chirurgie</b> Auszeichnung für die beste Präsentation in klinischer Forschung.	<b>Prix de la Société Suisse de Chirurgie</b> Prix décerné pour la meilleure présentation sur une recherche fondamentale.
3'000.00	<b>Posterpreis SGACT</b> Auszeichnung für das beste Poster, gestiftet von Johnson & Johnson AG.	<b>Prix poster SSCGT</b> Prix décerné pour le meilleur poster, offert par Johnson & Johnson SA.
5'000.00	<b>Preis der SGVC «Felix Largiadèr»</b> Der Felix Largiadèr Preis für die beste Präsentation einer Arbeit aus dem Gebiet der Viszeralchirurgie wird in der «best-of»-Sitzung Nr. 48 am Donnerstag, 22. Mai 2014, verliehen.	<b>Prix «Felix Largiadèr» de la SSCV</b> Le prix Felix Largiadèr pour la meilleure présentation d'un travail dans le domaine de chirurgie viscérale sera remise dans la séance «best-of» No. 48 jeudi le 22 mai 2014.
2'500.00	<b>Posterpreis der SGVC</b> Auszeichnung für das beste Poster, gestiftet von Johnson & Johnson Medical.	<b>Prix poster de la SSCV</b> Prix décerné pour le meilleur poster, offert par Johnson & Johnson Medical.
1'500.00	<b>Preis der Schweizerischen Gesellschaft für Gefässchirurgie</b> Auszeichnung für die beste wissenschaftliche Arbeit.	<b>Prix de la Société Suisse de Chirurgie Vasculaire</b> Prix décerné pour le meilleur travail scientifique.
500.00	<b>Preis der Schweizerischen Gesellschaft für Gefässchirurgie</b> Auszeichnung für das beste Poster.	<b>Prix de la Société Suisse de Chirurgie Vasculaire</b> Prix décerné pour le meilleur poster.
3'000.00	<b>Zollikofer-Preis der SALTC</b> Auszeichnung für eine hervorragende Arbeit im Bereich der laparoskopischen oder thorakoskopischen Chirurgie.	<b>Prix «Zollikofer» de l'ASCLT</b> Prix décerné pour un travail excellent dans le domaine de la chirurgie laparoscopique ou thoracoscopique.

## Liste der Preise - Wissenschaftliche Arbeiten

### Liste des prix - Présentations scientifiques

---

2'500.00	<p><b>Preis der Schweizerischen Gesellschaft für Thoraxchirurgie</b> Auszeichnung für die beste experimentelle Publikation aus dem Gebiet der Thoraxchirurgie, gestiftet von Johnson &amp; Johnson AG</p>	<p><b>Prix de la Société Suisse de Chirurgie Thoracique</b> Prix pour la meilleure publication expérimentale dans le domaine de la chirurgie thoracique, offert par Johnson &amp; Johnson SA</p>
2'500.00	<p><b>Preis der Schweizerischen Gesellschaft für Thoraxchirurgie</b> Auszeichnung für die beste klinische Publikation aus dem Gebiet der Thoraxchirurgie, gestiftet von Johnson &amp; Johnson AG</p>	<p><b>Prix de la Société Suisse de Chirurgie Thoracique</b> Prix pour la meilleure publication clinique dans le domaine de la chirurgie thoracique, offert par Johnson &amp; Johnson SA</p>
2'500.00	<p><b>Preis der Schweizerischen Gesellschaft für Thoraxchirurgie</b> Auszeichnung für die beste experimentelle freie Mitteilung aus dem Gebiet der Thoraxchirurgie, gestiftet von Covidien Switzerland Ltd</p>	<p><b>Prix de la Société Suisse de Chirurgie Thoracique</b> Prix pour la meilleure communication libre expérimentale dans le domaine de chirurgie thoracique, offert par Covidien Switzerland Ltd</p>
2'500.00	<p><b>Preis der Schweizerischen Gesellschaft für Thoraxchirurgie</b> Auszeichnung für die beste klinische freie Mitteilung aus dem Gebiet der Thoraxchirurgie, gestiftet von Covidien Switzerland Ltd</p>	<p><b>Prix de la Société Suisse de Chirurgie Thoracique</b> Prix pour la meilleure communication libre clinique dans le domaine de chirurgie thoracique, offert par Covidien Switzerland Ltd</p>
5'000.00	<p><b>Preis der Association of Research in Surgery</b> Auszeichnung für die beste Präsentation in den ARS-Sitzungen, gestiftet von Johnson &amp; Johnson AG.</p>	<p><b>Prix de l'Association of Research in Surgery</b> Prix décerné pour la meilleure présentation réalisée au cours des séances ARS, offert par Johnson &amp; Johnson SA.</p>
3'000.00	<p><b>Videopreis der SGC</b> Auszeichnung für das beste Video, gestiftet von Covidien Switzerland Ltd.</p>	<p><b>Prix vidéo de la SSC</b> Prix décerné pour la meilleure vidéo, offert par Covidien Switzerland Ltd.</p>
1'000.00	<p><b>British Journal of Surgery Prize</b> Beste Schweizer Publikation im British Journal of Surgery im Jahr 2013, gestiftet durch die British Journal of Surgery Society.</p>	<p><b>British Journal of Surgery Prize</b> Prix décerné pour la meilleure publication dans le British Journal of Surgery au cours de l'année 2013, offert par la British Journal of Surgery Society.</p>

## Preis-Jurys Jurys des prix

---

### **SGC / SSC "Förderung der chirurgischen Forschung"**

Prof. Dr. Leo Bühler, Genève  
Prof. Dr. Daniel Candinas, Bern  
Prof. Dr. Marcel Jakob, Basel  
Prof. Dr. Jürg Metzger, Luzern  
Prof. Dr. Daniel Oertli, Basel  
Prof. Dr. Ralph A. Schmid, Bern  
Prof. Dr. Peter Stierli, Aarau/Basel

### **SGC / SSC "Beste Präsentation in klinischer Forschung"**

Prof. Dr. Leo Bühler, Genève  
Dr. Antoine Oesch, Brugg  
Prof. Dr. Bruno Schmied, St. Gallen

### **Poster SGACTION / Poster SSCGT**

Dr. Jörg Peltzer, Delémont  
Dr. Paul-Martin Sutter, Biel

### **Preis «Felix Largiadèr» SGVC / Prix «Felix Largiadèr» SSCV**

Prof. Dr. Markus Weber, Zürich (Präsident)  
Prof. Dr. Bruno Schmied, St. Gallen  
Dr. Peter Villiger, Chur  
PD Dr. Carsten Viehl, Biel  
PD Dr. Stefan Wildi, Zürich  
Vorstand SGVC

### **Poster SGVC / Poster SSCV**

Prof. Dr. Guido Beldi, Bern  
Dr. Kuno Lehmann, Zürich  
Dr. Olivier Pittet, Lausanne  
Dr. Frédéric Ris, Genève  
Dr. Urs von Holzen, Basel

### **SGT / SST**

PD Dr. André Dutly, Bellinzona  
Prof. Dr. Markus Furrer, Chur  
Dr. Franco Gambazzi, Aarau  
Dr. Peter Kestenholz, Zürich  
Dr. Thorsten Krueger, Lausanne

### **SGG / SSCV**

Dr. Sébastien Déglise, Lausanne  
Dr. Regula von Allmen, Bern  
Dr. Thomas Wolff, Basel

## Preis-Jurys Jurys des prix

---

### **Forschung ARS / Recherche ARS**

Prof. Dr. Leo Bühler, Genève  
Prof. Dr. Pierre-Alain Clavien, Zürich  
PD Dr. Daniel M. Frey, Basel  
Prof. Dr. Rolf Graf, Zürich  
Dr. Martin Hübner, Lausanne  
Dr. Deborah Stroka, Bern  
Prof. Dr. Stephan Vorburger, Burgdorf  
Prof. Dr. Markus Zuber, Olten  
Prof. Dr. Gregor Zünd, Zürich

### **SALTC Zollikofer-Preis / Prix Zollikofer ASCLT**

PD Dr. Michel Adamina, St.Gallen  
Prof. Dr. Guido Beldi, Bern  
Dr. Silvia Dätwiler, Biel  
Dr. Felix Grieder, Winterthur  
Dr. Anita Kurmann, Bern  
PD Dr. Markus K. Müller, Frauenfeld  
Dr. Adrien Tempia Caliera, Lausanne  
Dr. Peter Villiger, Chur  
Dr. Rene Warchkow, St.Gallen  
PD Dr. Urs Zingg, Schlieren  
Vorstand SALTC

### **Videopreis / Prix vidéo**

Dr. Luca di Mare, Lausanne  
Prof. Dr. Bernhard Egger, Fribourg  
Dr. Hervé Probst, Morges  
Dr. Peter Villiger, Chur  
Dr. Jürg Wydler, Männedorf

### **British Journal of Surgery**

Derek Alderson, Birmingham/UK  
Jonothan Earnshaw, Gloucester/UK  
John Beynon, Swansea/UK  
Anders Bergenfelz, Lund/S  
Cornelis Dejong, Maastricht/NL  
Kjetil Soreide, Stavanger/N  
Desmond Winter, Dublin/IRL



## Informationen für Referenten Informations pour orateurs

---

### Informationen zu Redezeiten und zur Präsentation

#### Freie Mitteilungen

Die Vortragszeit beträgt 7 Minuten, gefolgt von 2 Minuten Diskussion.

#### Poster

Alle Poster werden an einer digitalen Posterbar ausgestellt – Information an Autoren folgt.

Ausgewählte Poster werden zudem in verschiedenen Sitzungen präsentiert. Die Präsentationszeit für max. 3 PowerPoint-Seiten beträgt 4 Minuten (2 Minuten Redezeit, 2 Minuten Diskussion).

Die Titel mit den Autoren werden im Hauptprogramm **nur** in der jeweiligen Sitzung aufgeführt.

Die Poster der SGVC werden zusammen mit den Autoren an der Posterbar angeschaut. Jeder Autor hat 2 Minuten Zeit, sein Poster kurz vorzustellen.

Die Titel mit den Autoren werden unter der Posterliste im Hauptprogramm aufgeführt.

#### Projektion

Die PowerPoint-Präsentation ist auf einer CD-ROM oder auf einem USB-Stick als .ppt oder .pptx im Format 16:9 mitzubringen und mindestens 1 Stunde vor Beginn im AV-Center abzugeben.

### Informations au sujet du temps de parole et du mode de présentation

#### Communications libres

Le temps de présentation est de 7 minutes, suivi d'une discussion de 2 minutes.

#### Posters

Tous les posters seront exposés au stand de posters digitaux – l'information aux auteurs suit.

Des posters sélectionnés seront présentés séparément lors de plusieurs séances. Le temps de présentation pour un maximum de 3 pages Power Point est de 4 minutes (2 minutes pour la présentation, 2 minutes pour la discussion).

Les titres et les noms des orateurs seront imprimés dans le programme **seulement** sur la page de la séance respective.

Les posters de la SSCV seront présentés par les orateurs au stand de posters digitaux. Chaque orateur aura le temps pour présenter son poster.

Les titres et les noms des orateurs seront mentionnés sur la liste des posters.

#### Projection

Les présentations PowerPoint sont à apporter sur CD-ROM ou stick USB en format .ppt ou .pptx, 16:9. Le fichier doit être déposé une heure avant la séance au centre audiovisuel au plus tard.

## Informationen für Referenten Informations pour orateurs

---

### **Für Apple User**

Die Keynote Presentation ist ebenfalls auf einer CD-ROM oder auf einem USB-Stick mitzubringen und mindestens 1 Stunde vor Beginn im AV-Center abzugeben.

### **Ein Probelauf mit dem anwesenden Techniker ist unerlässlich!**

### **Videos**

Format MOV, AVI oder WMV. Es werden nur bestätigte Videos gezeigt. Die Dauer einer Videopräsentation beläuft sich auf max. 12 Minuten Videoübertragung plus 2 Minuten Diskussion.

### **Pour les utilisateurs Apple**

La présentation Keynote est à apporter aussi sur CD-ROM ou stick USB 1 heure avant la séance au centre audiovisuel au plus tard.

### **Un essai de projection préalable, en présence du technicien, est indispensable!**

### **Vidéos**

Format MOV, AVI ou WMV. Seulement les vidéos testées seront projetées. Le temps de présentation est de maximum 12 minutes plus 2 minutes pour la discussion.

## Allgemeine Informationen Informations générales

### Kongressort

Kursaal Bern  
Kornhausstrasse 3  
3000 Bern 25 – Schweiz  
T +41 (0)31 339 55 00  
www.kursaal-bern.ch

### Lieu du congrès

Kursaal de Berne  
Kornhausstrasse 3  
3000 Berne 25 – Suisse  
T +41 (0)31 339 55 00  
www.kursaal-bern.ch

Das ganze Haus ist rollstuhlgängig.

Accès avec chaise roulante possible.

### Datum und Öffnungszeiten

Mittwoch, 21.05.14, 11.15–19.00 Uhr  
Donnerstag, 22.05.14, 08.00–18.00 Uhr  
Freitag, 23.05.14, 08.00–ca. 15.00 Uhr

### Dates et heures d'ouverture

Mercredi 21.05.14, 11h15–19h00  
Jeudi 22.05.14, 08h00–18h00  
Vendredi 23.05.14, 08h00– env.15h00

### Offizielle Sprachen

Deutsch, Französisch, Englisch,  
keine Simultanübersetzung

### Langues officielles

Allemand, français, anglais,  
pas de traduction simultanée

### Kongress-Sekretariat

Meister ConCept<sup>GmbH</sup>  
Bahnhofstrasse 55, CH-5001 Aarau  
T +41 (0)62 836 20 90  
F +41 (0)62 836 20 97  
meister@meister-concept.ch

### Secrétariat du congrès

Meister ConCept<sup>GmbH</sup>  
Bahnhofstrasse 55, CH-5001 Aarau  
T +41 (0)62 836 20 90  
F +41 (0)62 836 20 97  
meister@meister-concept.ch

### Anmeldung

Online über [www.chirurgiekongress.ch](http://www.chirurgiekongress.ch)

### Inscription

Online par [www.chirurgiekongress.ch](http://www.chirurgiekongress.ch)

<b>Kongressgebühren / Frais de congrès</b>	<b>bis 16.4 jusqu'au 16.4.</b>	<b>ab 17.4. à partir du 17.4.</b>	<b>ab 2.5 + vor Ort à partir du 2.5. et sur place</b>
Mitglieder/Membres	CHF 150	CHF 250	CHF 300
Nichtmitglieder/Non-membres	CHF 300	CHF 380	CHF 450
Juniormitglieder/Membres juniors	gratis/gratuits		
Assistenten/Assistants*	CHF 50	CHF 70	CHF 100
Begleitpersonen/Accompagnants	gratis/gratuits		

\* Eine Bestätigung der Klinik muss an die  
Kongressorganisation gesendet werden:  
Fax: +41 (0)62 836 20 97

\* Une confirmation de la clinique doit être  
envoyée à l'organisation du congrès:  
fax: +41 (0)62 836 20 97

Die Kongressgebühr beinhaltet: Zutritt  
zu den wissenschaftlichen Sitzungen,  
Eröffnungsfeier, Kongressunterlagen.

L'inscription comprend: l'accès aux sessi-  
ons scientifiques, la cérémonie d'ouver-  
ture et les documents du congrès.

## Allgemeine Informationen Informations générales

---

### Überweisung

Die Aufforderung zur Zahlung mittels Kreditkarte oder Banküberweisung erfolgt direkt vom System. Eine Bestätigung/Rechnung geht automatisch an die angegebene E-Mail-Adresse.

### Bankverbindung

UBS AG, Aeschenplatz 6, 4052 Basel  
IBAN: CH39 0029 2292 IQ11 6944 8  
BIC (SWIFT): UBSWCHZH80A  
Kontoinhaber: SGC Kongress,  
c/o Schweizerische Gesellschaft für  
Chirurgie

### Annulation

Mit Ihrer Online-Registration melden Sie sich **verbindlich** für den Kongress an. Bei schriftlicher Annullierung bis zum 6. April 2014 erfolgt eine Rückerstattung von 50% der Gebühren. Nach diesem Datum erfolgt keine Rückerstattung mehr. Auch ohne Teilnahme am Kongress werden allfällige offene Teilnehmergebühren im Anschluss gemahnt.

### Haftungsausschluss

Die Kongressveranstalter und die Kongressorganisation lehnen jede Verantwortung ab für jegliche Art von Schäden an Sachen und Personen, die sich im Zusammenhang mit der Tagung ergeben könnten. Ebenso kann kein Schadenersatz beansprucht werden im Fall von Programmänderungen oder Nichterscheinen von Referenten resp. Annullierung von Sitzungen, die in diesem Programm publiziert sind. Die TeilnehmerInnen nehmen auf eigene Gefahr an allen Veranstaltungen dieser Tagung teil.

### Versement

Le paiement par carte de crédit ou ordre de paiement bancaire sera effectué directement sur le système. La confirmation/facture sera envoyée automatiquement à l'adresse e-mail indiquée.

### Coordonnées bancaires

UBS AG, Aeschenplatz 6, 4052 Basel  
IBAN: CH39 0029 2292 IQ11 6944 8  
BIC (SWIFT): UBSWCHZH80A  
Titulaire du compte: SGC Kongress,  
c/o Schweizerische Gesellschaft für  
Chirurgie

### Conditions d'annulation

En vous enregistrant en ligne, vous vous inscrivez au congrès de manière **ferme**. Lors d'une annulation par écrit jusqu'au 6 avril 2014, 50% des frais seront remboursés. Après cette date, aucun remboursement ne sera effectué. Même si vous ne participez pas au congrès, les éventuels frais de participation vous seront imputés.

### Exclusion de responsabilité

Les organisateurs du congrès déclinent toute responsabilité concernant des dégâts causés aux objets et personnes lors du congrès. Il en est de même lorsqu'il y a un changement de programme ou d'orateurs, donc annulation de séances publiées dans le programme. Les participants prennent part aux manifestations du congrès à leurs risques.

## Allgemeine Informationen Informations générales

---

### Hotelreservation

Online auf [www.chirurgiekongress.ch](http://www.chirurgiekongress.ch). Es stehen Zimmer in allen Preiskategorien zur Verfügung.

Die Bestätigung erhalten Sie direkt vom Hotel. Allfällige Reservationsänderungen sind direkt mit Conference Services, Killwangen, abzuwickeln. Die Kongressorganisation übernimmt keine Kosten und Verantwortung für nicht rechtzeitig annullierte Zimmer.

### Anreise mit dem Auto

Autobahnausfahrt „Bern-Wankdorf“, geradeaus Richtung „Zentrum“ (Papiermühlestrasse), rechts einspuren, an der 3. Kreuzung rechts in die Viktoriastrasse abbiegen (Hotel Allegro/Kursaal sind angeschrieben), am Viktoriaplatz links in die Kornhausstrasse abbiegen

### Anreise mit dem Zug

Das Schienennetz verbindet Bern mit den Flughäfen in Bern, Zürich und Basel sowie mit den wichtigsten Städten der Schweiz und des Auslandes.

Die Kongressorganisation empfiehlt Ihnen, mit dem Zug nach Bern zu reisen.

### Parking

Im Kursaal Bern steht eine gewisse Anzahl hauseigene PKW-Parkplätze zur Verfügung. Die Kosten gehen zu Lasten des Teilnehmers.

### Réservation d'hôtel

Online sur [www.chirurgiekongress.ch](http://www.chirurgiekongress.ch). Des chambres sont à disposition dans toutes les catégories.

Vous recevrez la confirmation directement par l'hôtel. Tous changements sont à effectuer avec Conference Services, Killwangen. L'organisation du congrès ne peut se charger des frais pour une annulation tardive.

### Arrivée en voiture

Sortie d'autoroute „Bern-Wankdorf“, Continuer tout droit, en direction « Zentrum » (Papiermühlestrasse), présélection droite, tourner à droite au troisième carrefour, puis bifurquer dans la Viktoriasstrasse (suive les panneaux Hotel Allegro/ Kursaal), au Viktoriaplatz bifurquer à gauche dans la Kornhausstrasse.

### Arrivée en train

Le train relie Berne aux aéroports de Berne, Zurich et Bâle ainsi qu'aux principales villes suisses et étrangères.

L'organisation du congrès vous conseille de voyager en train à Bern.

### Parking

Le Kursaal Berne dispose d'un certain nombre de places dans le garage souterrain. Les frais du parking sont à la charge du client.

## Allgemeine Informationen Informations générales

---

### Kongressunterlagen

Die Kongressunterlagen werden den angemeldeten Teilnehmern an der Registration während der Öffnungszeiten ausgehändigt. Die Namensschilder gelten als Ausweiskarte für den Zutritt zu den wissenschaftlichen Sitzungen und müssen während den offiziellen Kongresszeiten sichtbar getragen werden. Verlorene oder vergessene Namensschilder werden gegen eine Bearbeitungsgebühr von CHF 30.00 an der Registration ersetzt.

### Industrieausstellung

Während der Dauer des Kongresses findet eine Industrieausstellung statt. Siehe Ausstellerplan/separaten Plan/Link).

### Posterausstellung

Alle Poster werden in Papierform ausgestellt (siehe Signalisation).

### Akkreditierung SGC

Der Kongress wird von der Schweizerischen Gesellschaft für Chirurgie mit 25 CME Credits anerkannt.

Die Teilnahmebestätigung wird den TeilnehmerInnen im Anschluss an den Kongress auf die Mailadresse zugestellt, welche für die Registration benutzt wurde.

### WLAN

Wir haben für Sie im Kursaal Bern einen freien WLAN-Zugang organisiert, in welchen Sie sich vom 21. bis 23. Mai 2014 wie folgt einloggen können:

User-ID = 794 560 47 46  
Passwort = 7631

### Documents

Les participants inscrits recevront leur documents au bureau d'inscription sur place, pendant les heures d'ouverture. Seules les personnes munies d'un badge pourront assister aux conférences. Les badges devront être bien en vue pendant toute la durée du congrès. En cas de perte, le secrétariat du congrès facturera CHF 30.00 pour le remplacement du badge.

### Exposition de l'industrie

Pendant le congrès une exposition industrielle aura lieu. Voir Plan d'exposition (voir plan/liens particuliers).

### Exposition de posters

Tous les posters seront exposés en format papier (suivre les indications).

### Accréditation SSC

L'accréditation du congrès par la Société de Chirurgie sera de 25 crédits CME.

L'attestation de participation sera envoyée aux participants après le congrès à l'adresse email utilisée pour l'inscription.

### WIFI

Au Kursaal Berne, nous mettons à disposition un accès WIFI gratuit. Vous pourrez vous connecter du 21 au 23 mai 2014 avec les accès suivants :

User-ID = 794 560 47 46  
Mot de passe = 7631

## Chirurgenabend Soirée des chirurgiens

---

### Chirurgenabend Donnerstag, 22. Mai 2014

Geniessen Sie mit uns einen unvergesslichen Gala-Abend zum Thema «Hoffnung» in der schönen Kursaal Arena und nutzen Sie die Zeit zum Austausch mit Kolleginnen und Kollegen.

### Soirée des chirurgiens Jeudi 22 mai 2014

Célébrez avec nous une soirée de gala mémorable, qui concernera le thème « espoir », dans la belle Arena Kursaal et profitez du temps pour vous échanger avec vos collègues.



#### Preis pro Person

CHF 90.00 (Voranmeldung erforderlich)  
inkl. Aperitif, Abendessen & Getränke.

#### Assistenten

CHF 60.00 (Voranmeldung erforderlich)  
inkl. Aperitif, Abendessen & Getränke.

#### Anmeldung

[www.chirurgiekongress.ch](http://www.chirurgiekongress.ch)

#### Prix par personne

CHF 90.00 (inscription indispensable)  
Apéritif, dîner et boissons incluses.

#### Assistant(e)s

CHF 60.00 (inscription indispensable)  
Apéritif, dîner et boissons incluses.

#### Inscription

[www.chirurgiekongress.ch](http://www.chirurgiekongress.ch)

## Generalversammlungen und Vorstandssitzungen Assemblées générales et séances des Comités

---

### Dienstag, 20. Mai / Mardi 20 mai

Vorstandssitzung SGC  
Séance de Comité SSC

Boardroom 1 (Opus)  
2. OG / 2<sup>e</sup> étage supérieur

### Mittwoch, 21. Mai / Mercredi 21 mai

10.30-11.15

Generalversammlung SALTC  
Assemblée générale ASCLT

Szenario  
5. OG / 5<sup>e</sup> étage supérieur

11.15-12.45

Vorstandssitzung SALTC  
Séance de Comité ASCLT

Boardroom 2 (Alpha)  
3. OG / 3<sup>e</sup> étage supérieur

13.30-14.30

Generalversammlung SGC  
Assemblée générale SSC

Kursaal Arena  
5. OG / 5<sup>e</sup> étage supérieur

15.00-16.30

Vorstandssitzung SGT  
Séance de Comité SST

Boardroom 1 (Opus)  
2. OG / 2<sup>e</sup> étage supérieur

### Donnerstag, 22. Mai / Jeudi 22 mai

11.45-12.30

Mitgliederversammlung AGECE  
Assemblée générale GTCE

Bellavista 3+4  
6. OG / 6<sup>e</sup> étage supérieur

12.00-13.30

Vorstandssitzung SGACT  
Séance de Comité SSCGT

Boardroom 1 (Opus)  
2. OG / 2<sup>e</sup> étage supérieur

13.30-14.30

Generalversammlung SGT  
Assemblée générale SST

Orione  
6. OG / 6<sup>e</sup> étage supérieur

15.30-17.00

Generalversammlung ARS  
Assemblée générale ARS

Luna  
6. OG / 6<sup>e</sup> étage supérieur

17.15-19.00

Vorstandssitzung SGG  
Séance de Comité SSCV

Bellavista 2  
6. OG / 6<sup>e</sup> étage supérieur

17.15-19.00

Mitgliederversammlung SGVC  
Assemblée générale SSCV

Bellavista 3+4  
6. OG / 6<sup>e</sup> étage supérieur



**Index Referenten/Moderatoren**  
**Index des orateurs/modérateurs**

---

Seitenzahl /  
Numéro de page

Der präsentierende Autor ist im Programm unterstrichen /  
L'orateur qui présentera l'exposé est souligné dans le programme:

Seite

**Name Vorname**, Titel, Spital

2015

**Vorankündigung Kongress 2015**  
**Prochain congrès 2015**

---

**Abstract Deadline**  
**12.01.2015**

102. Jahreskongress  
der Schweizerischen Gesellschaft für Chirurgie  
**Kursaal Bern, 20.-22. Mai 2015**


102<sup>e</sup> congrès annuel  
de la Société Suisse de Chirurgie  
**Kursaal Berne, 20-22 mai 2015**





Bern/Berne

21.–23. Mai  
21–23 mai  
21–23 maggio



# 1

Mittwoch, 21. Mai

Bellavista 5

08.00 - 11.15

6. OG

Kurs OP-Fachpersonal

*Gesponsert von Covidien Switzerland Ltd. | Johnson & Johnson Medical, Ethicon Products Schweiz*

## Fortbildung für OP-Fachpersonal

Vorsitz: *M. K. Müller (Frauenfeld), E. Uldry (Lausanne)*

### Information

08.00 Einleitung  
- *M. K. Müller (Frauenfeld), E. Uldry (Lausanne)*

08.05

08.05 Management des Abdominaltraumas  
- *T. Zingg (Lausanne)*

08.30

08.30 Endokrine Chirurgie  
- *St. Wildi (Zürich)*

08.55

08.55 Moderne minimal invasive Wirbelsäulentraumatologie  
- *R. Zettl (Frauenfeld)*

09.20

---

09.20 Pause

-

09.50

---

09.50 Management des Aortenaneurysmas im Jahr 2014

-

*S. Déglise (Lausanne)*

10.15

---

10.15 Behandlung von Protheseninfekten

-

*O. Borens (Lausanne)*

10.40

---

10.40 Chirurgische Operationsassistenz

-

*H. Nötzli (Bern)*

11.05

---



Bern/Berne

21.–23. Mai  
21–23 mai  
21–23 maggio



# 2

Mittwoch, 21. Mai

Orione

08.00 - 13.00

6. OG

---

Kurs Basisexamen (08.45 - 13.15 Uhr)

## Pathophysiologische Grundlagen der Chirurgie für das Basisexamen

Vorsitz: Organisation: J. Lange (St. Gallen)

---

### Information

---

08.45 Bone Healing and Fractures - Principles and Concepts  
*Ph. Lenzlinger (Schlieren)*

-  
09.45

---

09.45 Shock / Trauma / Resuscitation  
*Ch. Meier (Zürich)*

-  
10.45

---

10.45 Pause

-  
11.15

---

11.15 Wound Healing / Wound Care / Burns and Frostbite  
*D. Mayer (Zürich)*

-  
12.15

---

---

12.15 Shock / ARDS / fat emboly / CPR / Intensiv Care  
- T. Brunner (St. Gallen)

13.15

---



Bern/Berne

21.-23. Mai  
21-23 mai  
21-23 maggio



# 3

Mittwoch, 21. Mai

Bellavista 3+4

09.45 - 11.15

6. OG

SGC

Surgical Literature

## Interpretation of the Surgical Literature - in only 90 minutes to the Statistical Elysium

Vorsitz: U. Güller (St. Gallen)

### Information

09.45 Interpretation of the Surgical Literature - in only 90 minutes to the Statistical Elysium  
U. Güller (St. Gallen)

11.15

*The ability to critically assess and correctly interpret the surgical literature represents an invaluable tool in the currently flourishing culture of evidence-based medicine. Unfortunately, many surgical residents and surgeons are ill-prepared to appropriately interpret the surgical literature.*

*Therefore, the objectives of this course are:*

- *To teach the necessary tools to critically analyze the surgical literature.*
- *To explain relevant and frequently encountered statistical topics (e.g. p-value, 95% confidence interval, Kaplan-Meier curves, bias, hypothesis testing, odds ratio, number needed to treat, etc.) in simple, non-mathematical language.*
- *To discuss advantages and limitations of relevant study designs in the surgical literature, including the case series, (matched) case control study, cohort study, the randomized clinical trial and the meta-analysis.*

*Who should attend?*

- *Surgeons and surgical residents who want to improve their ability to critically read and correctly interpret the surgical literature.*
- *Surgeons and surgical residents who desire to improve their skills in publishing methodologically sound, scientific studies.*



Bern/Berne

21.–23. Mai  
21–23 mai  
21–23 maggio



# 5

**Mittwoch, 21. Mai**

Mezzo

**09.45 - 11.15**

4. OG

Workshop

Workshop I

## Notfallsonographie

Vorsitz: M. Studer (Bern)

*Die Ultraschalluntersuchung ist aus der Versorgung des Mehrfachverletzten nicht mehr wegzudenken. Die Teilnehmer dieses Workshops erlernen die Durchführung der fokussierten Untersuchung beim Polytraumapatienten (E-FAST) anhand praktischer Übungen am Ultraschallgerät unter Anleitung erfahrener Tutoren.*

*Der Kurs richtet sich auch an Teilnehmer ohne Ultraschallerfahrung. Teilnahmegebühr: CHF 40.00/Pers. Patronat: Sektion ICAN der SGUM.*

*On ne peut imaginer aujourd'hui la prise en charge d'un polytraumatisé sans un examen US. Les participants à cet atelier apprennent à effectuer un examen US ciblé chez le patient polytraumatisé (E-FAST) en pratiquant des exercices avec l'appareil à ultra-sons sous la direction de moniteurs expérimentés.*

*Le cours est également destiné à des participants sans expérience en ultra-sons. Frais de participation: CHF 40.00/pers.*

*Sous le patronage de la section ICAN de la SSUM.*





Bern/Berne

21.–23. Mai  
21–23 mai  
21–23 maggio



# 6

Mittwoch, 21. Mai

Kursaal Arena

11.30 - 13.00

5. OG

SGACT / SGC

Symposium

## Quo vadis Allgemein Chirurgie?

Vorsitz: D. Candinas (Bern), J. Peltzer (Delémont)

---

11.30 Präambel: Allgemein Chirurgie = Chirurgie in der Peripherie?  
A. Platz (Zürich)

11.35

---

11.35 Wie wichtig ist die Spitalperipherie: für die Bevölkerung (a patient's story)  
D. Heim (Frutigen)

11.40

---

11.40 Wie wichtig ist die Spitalperipherie? Kosten und Nutzen.  
J. Müller (Solothurn)

11.50

---

11.50 Wie wichtig ist die Spitalperipherie? Für die FMH.  
Monique Gauthey (Mitglied Zentralkomitee FMH / membre du comité central de la FMH)

12.00

---

12.00 Gelebte Allgemein Chirurgie in der Peripherie heute / Analyse in OCC-Spitälern  
D. Heim (Frutigen), S. Schulé (Frutigen)

12.05

---

---

12.05 Wie sieht die chirurgische Versorgung in Zukunft aus? Ein Diskussionsbeitrag aus dem SGVC-Vorstand.  
- *M. Weber (Zürich)*  
12.20

---

12.20 Die Allgemein Chirurgie braucht es (auch) in Zukunft.  
- *S. Gujer (Biel)*  
12.30

---

12.30 Ausbildungsmöglichkeiten: das Konzept der SGACT.  
- *J. Peltzer (Delémont)*  
12.40

---

12.40 Plenumsdiskussion  
- *D. Candinas (Bern), R. Rosso (Lugano)*  
13.00

---



Bern/Berne

21.–23. Mai  
21–23 mai  
21–23 maggio



# 7

Mittwoch, 21. Mai

Bellavista 3+4

11.30 - 13.00

6. OG

SGVC

Freie Mitteilungen

## Upper GI

Vorsitz: W. R. Marti (Aarau), J. Metzger (Luzern)

- 
- 7.1 Analysis of risk factors related to venous thromboembolic events after oncological esophagectomy.  
*S. Mantziari<sup>1</sup>, C. Gronnier<sup>2</sup>, N. Demartines<sup>1</sup>, C. Mariette<sup>2</sup>, M. Schäfer<sup>1</sup> (1Lausanne, 2Lille/FR)*
- 
- 7.2 Timing of surgery after neoadjuvant radiochemotherapy of locally advanced esophageal cancer.  
*L. Stoll, S. Däster, A. Zettl, M. von Flüe, C. Ackermann (Basel)*
- 
- 7.3 The Merendino procedure for benign or early malignant lesions of the distal esophagus/gastroesophageal junction is feasible, safe and functionally satisfying.  
*M. Walensi, A. Zuse, S. Münchow, R. Meier, C. A. Maurer (Liestal)*
- 
- 7.4 Perioperative outcomes of esophageal cancer surgery – analysis of a 10-year-period.  
*S. Däster, L. Stoll, M. von Flüe, C. Ackermann (Basel)*
- 
- 7.5 18-FDG PET-CT in the preoperative workup of esophageal cancer; a useful insight into tumour biology.  
*S. Mantziari, A. Pomoni, P. Mitsakis, N. Demartines, J. Prior, M. Schäfer (Lausanne)*
- 
- 7.6 What is the evidence supporting the routine use of nasogastric tubes after esophagectomy?  
*V. Guarnero, M. Schäfer, A. Dayer-Jankechova, N. Demartines, P. Allemann (Lausanne)*
-

---

7.7 Intraoperative measurement of serosal microvascular tissue oxygenation using a Visible Light Spectroscopy Device (VLS) during intestinal resection: Preliminary results of 12 patients.

*H. Hoffmann, C. Nebiker, E. Mujagic, M. Kraljevic, J. Schäfer, D. Kalbermatten, L. Gürke, T. Delko, R. Rosenthal, C. Kettelhack (Basel)*

---

7.8 Postoperative life quality in patients after undergoing surgical therapy of upside down stomach.

*N. Stoffel, P. Villiger, R. Joos (Chur)*

---



Bern/Berne

21.–23. Mai  
21–23 mai  
21–23 maggio



# 8

Mittwoch, 21. Mai

Bellavista 2

11.30 - 13.00

6. OG

SGG

Hauptsitzung

## Aortenaneurysma: Meine persönliche Strategie

Vorsitz: S. Déglise (Lausanne), P. Stierli (Aarau/Basel)

---

11.30 Die beste Strategie für die Behandlung des rupturierten abdominalen Aortenaneurysmas:  
Offene Chirurgie.

-  
*F. Dick (Bern)*

11.45

---

11.45 Die beste Strategie für die Behandlung des rupturierten abdominalen Aortenaneurysmas:  
EVAR.

-  
*M. Lachat (Zürich)*

12.00

---

12.00 Inflammatorisches AAA: Offene oder endovaskuläre Behandlung?

-  
*Th. Wolff (Basel)*

12.15

---

12.15 AAA und iliakale Aneurysmata: Erhaltung der Arteria iliaca interna oder Embolisation?

-  
*R. Seelos (Luzern)*

12.30

---

12.30 Soll die Behandlung des Bauchortenaneurysmas zentralisiert werden? PRO.

-  
*S. Déglise (Lausanne)*

12.45

---

---

12.45 Soll die Behandlung des Bauchortenaneurysmas zentralisiert werden? CONTRA.  
- C. Haller (Sion)

13.00


---

*Die Vortragszeiten betragen je 10 Minuten, gefolgt von je 5 Minuten Diskussion. /  
Les temps de parole sont de 10 minutes, suivi de 5 minutes de discussion.*



Bern/Berne

21.–23. Mai  
21–23 mai  
21–23 maggio



# 9

Mittwoch, 21. Mai

Bellavista 5

11.30 - 13.00

6. OG

SGVC

Freie Mitteilungen

## Transplantation

Vorsitz: *P. Majno (Genève), H. Petrowsky (Zürich)*

- 
- 9.1 Validation of a dropout assessment model of candidates with/without hepatocellular carcinoma on a common liver transplant waiting list.  
*C. Toso, P. Majno, T. Berney, P. Morel, G. Mentha, C. Combescure (Genève)*
- 
- 9.2 Outcome and renal function of elderly donors after living donor kidney transplantation: a single center cohort study.  
*D. Gero, E. Melloul, N. Demartines, M. Matter (Lausanne)*
- 
- 9.3 Fungal contamination in pancreatic islet isolation and transplantation.  
*B. Bédât, J. Meyer, G. Parnaud, V. Lavallard, N. Pernin, P. Morel, D. Bosco, T. Berney (Genève)*
- 
- 9.4 Hand-assisted two-port retroperitoneoscopic living donor nephrectomy: still condemned to the left side?  
*C. E. Oberkofler, A. Palma, D. A. Raptis, S. Löb, O. de Rougemont, A. Schnyder, P.-A. Clavien, J. Brockmann (Zürich)*
- 
- 9.5 Long-term follow-up of 403 lung transplant recipients supports conservative treatment of uncomplicated diverticulitis.  
*D. Vetter, M. Schuurmans, P.-A. Clavien, A. Nocito (Zürich)*
-

---

9.6 DCD pigs' kidneys analyzed by MRI to assess ex-vivo their viability.  
*F. Lazeyras, L. Buhler, S. Moll, R. Ruttimann, A. Nastasi, J. Kasten, P. Morel, J.-B. Buchs (Genève)*

---

9.7 It is time for a more sensitive endpoint for assessing postoperative outcome in randomized control trials - the novel Comprehensive Complication Index (CCI)  
*K. Slankamenac<sup>1</sup>, N. Nederlof<sup>2</sup>, J. de Jonge<sup>2</sup>, P. Pessaux<sup>3</sup>, R. Graf<sup>1</sup>, C. E. Oberkofler<sup>1</sup>, S. Breitenstein<sup>4</sup>, M. A. Puhan<sup>1</sup>, P.-A. Clavien<sup>1</sup> (1Zürich, 2Rotterdam/NL, 3Strasbourg/FR, 4Winterthur)*

---

9.8 The LiMAx method: A new bedside test to predict postoperative liver function.  
*S. Möller, R. Käppeli, I. Tarantino, C. Lüthi, B. Schmied, S. Müller (St. Gallen)*

---

9.9 Outcome in neonates with necrotizing enterocolitis and congenital heart disease.  
*U. Kessler<sup>1,2</sup>, F. Schulte<sup>2</sup>, D. Cholewa<sup>2</sup>, M. Nelle<sup>2</sup>, S. C. Schaefer<sup>2</sup>, P. M. Klimek<sup>2</sup>, S. Berger<sup>2</sup> (1Neuchâtel, 2Bern)*

---





Bern/Berne

21.–23. Mai  
21–23 mai  
21–23 maggio



# 10

Mittwoch, 21. Mai

Luna

11.30 - 13.00

6. OG

SGC

Forum Niedergelassene Chirurgen

## Zukunft Belegarzt: Positive Aussicht mit innovativen Modellen.

Vorsitz: *I. Svarin (Zürich), Ph. Zurbuchen (Genève)*

- 
- 1 Freiheitliche Medizin. Ein unersetzliches Gut unter Druck.  
*I. Svarin (Zürich)*

---

  - 2 Schweizweites Kliniknetz mit Qualitätslabel Belegarzt (Genoliermodell)  
*B. Röthlisberger (Genolier)*

---

  - 3 Ärzteneigene, individuelle und flexible Arzt- und Infrastruktur-Dienstleistungsbetriebe (Modell Limmatklinik).  
*C. Brenn (Genolier)*
-



Bern/Berne

21.–23. Mai  
21–23 mai  
21–23 maggio



# 11

Mittwoch, 21. Mai

Szenario

11.30 - 13.00

5. OG

SGACT

Freie Mitteilungen

## Untere Extremität

Vorsitz: C. Ruzza (Visp), M. Walliser (Glarus)

- 
- 11.1 Loss in the level of mobility following stabilization of trochanteric fracture in geriatric patients: The key role of the neglected greater trochanter fragment.  
*P. Studer, N. Bless, Q. Wang, R. Rosenthal, N. Suhm, M. Jakob (Basel)*
- 
- 11.2 Medial bony support as an indicator for the selection of the osteosynthesis procedure in complex bicondylar proximal tibia fractures.  
*B. Johansson, P. Stillhard, C. Sommer (Chur)*
- 
- 11.3 An alternative lateral para-patellar approach for osteosynthesis in tibia fractures.  
*A. Ladurner, Y. Acklin, T. Müller, C. Sommer (Chur)*
- 
- 11.4 Minimalinvasive Plattenosteosynthese bei instabilen Femurschaftfrakturen im Kindesalter.  
*P. Schmid, F. Aregger, M. Rudin, K. Käch (Winterthur)*
- 
- 11.5 Folienbehandlung von Amputationsverletzungen an Fingerendgliedern - Validierung eines Behandlungskonzepts.  
*D. Hoigné, M. Meoli (St. Gallen)*
- 
- 11.6 Mini-plate hemi-cerclage – a new tissue sparing alternative to wire cerclage for treating multifragmentary extra-articular fractures with intramedullary nailing.  
*S. Meili, M. Rudin, K. Käch (Winterthur)*
-

---

11.7 The Masquelet two stage bone reconstruction technique in patients with infected pseudarthrosis of the lower limb.

*J. Winkler, D. Bauer (Luzern)*

---

11.8 Distraction test of the posterior superior iliac spine (PSIS) in the diagnosis of sacroiliac joint arthropathy.

*G. Osterhoff, A. Hoch, L. Gautier, M. König, H.-P. Simmen, C. Werner (Zürich)*

---



Bern/Berne

21.–23. Mai  
21–23 mai  
21–23 maggio



**Mittwoch, 21. Mai**

Kursaal Arena

**13.30 - 14.30**

5. OG

---

SGC

**Ordentliche Generalversammlung der SGC**

*Vorsitz: R. A. Schmid (Bern)*

---

1 Genehmigung der Traktanden  
*R. Schmid*

---

2 Wahl der Stimmzähler  
*R. Schmid*

---

3 Aufnahme neuer Mitglieder  
*R. Schmid*

---

4 Bekanntgebung der verstorbenen Mitglieder  
*R. Schmid*

---

5 Protokoll der Generalversammlung vom 12. Juni 2013  
*R. Schmid*

---

6 Aktivitätsbericht des Vorstandes, Genehmigung  
*R. Schmid*

---

7 Wort des Präsidenten  
*R. Schmid*

---

---

8 Finanzbericht, Rechnung 2013  
*Ph. Lenzlinger*

---

9 Bericht der Revisionsstelle W&P AG, Wiederwahl der Revisionsstelle  
*Ph. Lenzlinger*

---

10 Décharge an den Vorstand für das Geschäftsjahr 2013  
*R. Schmid*

---

11 Budget 2015 und Jahresbeiträge 2015  
*Ph. Lenzlinger*

---

12 Wahlen  
*R. Schmid*

---

13 Facharzt Curriculum  
*B. Muff*

---

14 Aktivitäten der Sektion ICAN der SGUM  
*P. Stierli*

---

15 Zukünftige Struktur der SGC  
*R. Rosso*

---

16 Jahreskongress 2015 (Themen)  
*R. Rosso*

---

17 Varia  
*R. Schmid*

---



Bern/Berne

21.–23. Mai  
21–23 mai  
21–23 maggio



# 14

Mittwoch, 21. Mai

Kursaal Arena

15.00 - 16.30

5. OG

SGACT

Hauptsitzung

## My worst complication (Traumatologie): Interaktive Falldiskussion

Vorsitz: *Th. Hotz (Winterthur), Ch. Sommer (Chur)* / Experten/experts: *R. Babst (Luzern), N. Renner (Aarau)*

---

15.00 Begrüssung, Einführung  
- *Ch. Sommer (Chur)*

15.04

---

15.04 My worst case in trauma  
- *Th. Hotz (Winterthur)*

15.31

---

15.31 My worst case in trauma  
- *N. Renner (Aarau)*

15.58

---

15.58 My worst case in trauma  
- *Ch. Sommer (Chur)*

16.25

---

16.25 Schlussdiskussion  
- *Th. Hotz (Winterthur)*

16.30

---



Bern/Berne

21.–23. Mai  
21–23 mai  
21–23 maggio



# 15

Mittwoch, 21. Mai

Bellavista 3+4

15.00 - 16.30

6. OG

SGVC

Hauptsitzung

## Minimalinvasive "Upper GI-Chirurgie"

Vorsitz: D. Oertli (Basel), P. Schneider (Zürich)

- 
- 1 Laparoskopische Fundoplicatio: Floppy Nissen, Toupet, Dor  
*U. Zingg (Schlieren)*

---

  - 2 Laparoskopischer Hiatusriesenhernienrepair  
*M. Schiesser (St. Gallen)*

---

  - 3 Laparoskopische Heller Myotomie und Antireflux-Plastik.  
*M. Schäfer (Lausanne)*

---

  - 4 Entwicklung der minimal invasiven Chirurgie beim Oesophaguskarzinom  
*U. von Holzen (Basel)*

---

  - 5 Hybrid- und thorakoskopisch-laparoskopische Ivor-Lewis-Oesophagektomie: how we do it  
*D. Vetter (Zürich)*
-



Bern/Berne

21.–23. Mai  
21–23 mai  
21–23 maggio



# 16

Mittwoch, 21. Mai

Bellavista 2

15.00 - 16.30

6. OG

SGG

Freie Mitteilungen

## Die alltägliche Gefässchirurgie

Vorsitz: *L. Giovannacci (Lugano), R. von Allmen (Bern)*

- 
- 16.1 Outcome of endovascular treatment of traumatic aortic injury.  
*V. Makaloski, D. Dai-Do, M. Widmer, J. Schmidli (Bern)*

- 
- 16.2 Endovascular aneurysm sealing (EVAS) – a new treatment option for abdominal aortic aneurysms.  
*R. Seelos, S. Ockert (Luzern)*

- 
- 16.3 Hepatic artery aneurysm, still a place for open surgery: report of 2 cases and review of the literature.  
*L. Salomon1, A. Cristaudi2, T. Holzer1, S. Engelberger1, F. Saucy1, N. Halkic1, J.-M. Corpataux1, S. Déglise1 (1Lausanne, 2Lugano)*

- 
- 16.4 An alternative in the endovascular treatment of juxtarenal aortic aneurysms: the open chimney technique.  
*S. Déglise1, L. Salomon1, T. Holzer1, S. Engelberger1, F. Saucy1, E. Ducasse2, J.-M. Corpataux1 (1Lausanne, 2Bordeaux/FR)*

- 
- 16.5 Hemodialysis vascular access : retrospective analysis of four swiss center.  
*K. Dessi, F. Minervini, L. Mezzetto, R. Rosso, L. Giovannacci (Lugano)*

- 
- 16.6 Interval ischaemia - a rare and hazardous complication after peripheral revascularisation.  
*A. Märki1, R. Marti1, P. Stierli1, L. Gürke2 (1Aarau, 2Basel)*
-



---

16.7 The challenge of treatment of a patient with contained juxtarenal aortic rupture in chronic EVAR graft infection.

*A. E. Pasch, R. von Allmen, M. Tadler, J. Schmidli (Bern)*

---

16.8 Das etwas andere „rupturierte abdominale Aortenaneurysma“; ein Fall eines rupturierten Perigraftserom.

*R. Marti<sup>1</sup> A. Naumann<sup>1</sup>, C. Geppert<sup>1</sup>, L. Gürke<sup>2</sup>, P. Stierli<sup>1</sup> (1Aarau, 2Basel)*

---

16.9 Major treatment with minor success: a challenging case of extensive deep venous thrombosis.

*T. Wyss, R. Bühlmann, L. Alberio, M. Daskalakis, J. Schmidli (Bern)*

---



Bern/Berne

21.–23. Mai  
21–23 mai  
21–23 maggio



# 17

Mittwoch, 21. Mai

Bellavista 5

15.00 - 16.30

6. OG

SGVC

Freie Mitteilungen

## Bariatric

Vorsitz: R. Peterli (Basel), M. Suter (Aigle)

- 
- 17.1 After gastric bypass: how much glucose is enough?  
*B. Wölnerhanssen, A. C. Meyer-Gerspach, T. Peters, C. Beglinger, R. Peterli (Basel)*
- 
- 17.2 Linear compared to circular stapler anastomosis in laparoscopic Roux-en-Y gastric bypass leads to fewer complications but equal weight loss: a matched pair study.  
*R. Schneider, B. Kern, M. Gass, T. Peters, M. Slavic, M. Gebhart, R. Peterli (Basel)*
- 
- 17.3 Effect of preoperative weight loss on postoperative weight development after bariatric intervention.  
*R. Kraus<sup>1</sup>, D. Stekhoven<sup>2</sup>, W. Marti<sup>1</sup> (1Aarau, 2Berikon)*
- 
- 17.4 Five-year results of laparoscopic sleeve gastrectomy.  
*P. Sieber, M. Gass, B. Kern, T. Peters, M. Slawik, R. Peterli (Basel)*
- 
- 17.5 Laparoscopic versus robotic Roux-en-Y gastric bypass: lessons and long-term follow-up learned from a large prospective monocentric study.  
*N. Buchs, P. Morel, M. Jung, D. Azagury, G. Chassot, O. Huber, M. Hagen, F. Pugin (Genève)*
- 
- 17.6 Bariatric surgery in end-stage kidney failure.  
*A. Kohler, D. Kröll, Y. Borbély, O. Burckhardt, D. Candinas, P. C. Nett (Bern)*
-

- 
- 17.7 Roux-en-Y gastric bypass for super obese patients: what approach?  
*N. Buchs, M. Jung, D. Azagury, F. Pugin, O. Huber, G. Chassot, M. Hagen, P. Morel (Genève)*
- 
- 17.8 Handsewn versus mechanical gastrojejunal anastomosis in laparoscopic Roux-en-Y gastric bypass: a systematic review and meta-analysis of post-operative complications.  
*F. Rondelli<sup>1</sup>, G. Treglia<sup>1</sup>, R. Balzarotti<sup>1</sup>, W. Bugiantella<sup>2</sup>, L. Giovannella<sup>1</sup>, A. Guerra<sup>1</sup> (1Bellinzona, 2Foligno/IT)*
- 
- 17.9 Les fistules après sleeve gastrectomie: Etude expérimentale de la théorie mécanique portant sur la résistance de l'agrafage linéaire gastrique.  
*P. Fournier<sup>1,2</sup>, G. De Courville<sup>2</sup>, N. Demartines<sup>1</sup>, J.-P. Marmuse<sup>2</sup> (1Lausanne, 2Paris/FR)*
-



Bern/Berne

21.–23. Mai  
21–23 mai  
21–23 maggio



# 18

Mittwoch, 21. Mai

Orione

15.00 - 16.30

6. OG

CSL Behring

Symposium

## Europäische Trauma Guidelines: Update 2014

Vorsitz: R. A. Schmid (Bern)

- 
- 1 Blutarmes Operieren in der Orthopädie (Balgrist Studie)  
*P. Zingg (Zürich)*
  - 2 Perioperatives Blutgerinnungs-Management - das Wichtigste aus anästhesiologischer Sicht.  
*D. Spahn (Zürich)*
  - 3 European Trauma-Guidelines 2013 - das Wichtigste aus chirurgischer Sicht.  
*G. Wanner (Zürich)*
-



Bern/Berne

21.-23. Mai  
21-23 mai  
21-23 maggio



# 19

Mittwoch, 21. Mai

Luna

15.00 - 16.30

6. OG

SGC

Forum Junge Chirurgen

**Teilzeit reloaded: Wer zu spät kommt, den bestraft das Leben.**

Vorsitz: *M. von Strauss (Aarau), B. Wölnerhanssen (Basel)*

---

15.00 Teilzeitarbeit - Viszeralchirurgie - Forschung - Familie haben - geht doch!  
- *V. Banz Wüthrich (Bern)*

15.20

---

15.20 Familienfreundliche Massnahmen in Spitälern - betriebswirtschaftliche Effekte einer familienbewussten Personalpolitik für den ärztlichen Bereich.  
- *S. Burkhard Schneider (Bern)*

15.40

---

15.40 Teilzeiterwerbstätigkeit - eine Chance auch für Kliniken.  
- *F. Leuthold (Zürich)*

16.00

---

16.00 Diskussion

-

16.30

---



Bern/Berne

21.–23. Mai  
21–23 mai  
21–23 maggio



# 20

Mittwoch, 21. Mai

Szenario

15.00 - 16.30

5. OG

SGACT / SGH

Hauptsitzung

## Frakturen an der Hand

Vorsitz: J. Peltzer (Delémont), U. von Wartburg (Luzern)

---

15.00 Fingerfrakturen, inkl. konservative Behandlung im LuCa (Lucerne Cast).  
U. Hug (Luzern)

-  
15.30

---

15.30 Handwurzelfrakturen.  
M. Papaloizos (Genève)

-  
15.45

---

15.45 Frakturen am Daumen.  
B. Juon (Bern)

-  
16.00

---

16.00 Handtherapeutische Nachbehandlung.  
C. Struchen (Luzern)

-  
16.15

---

16.15 Diskussion


-  
16.30

---



Bern/Berne

21.–23. Mai  
21–23 mai  
21–23 maggio



# 21

Mittwoch, 21. Mai

Mezzo

15.00 - 16.30

4. OG

Video

Video I

Vorsitz: *L. Di Mare (Lausanne), H. Probst (Morges)*

---

21.1 Surgical technique of transaxillar robotic hemithyroidectomy: first experiences in Switzerland.

*G. Wille, F. Grochola, A. Dudli, S. Breitenstein (Winterthur)*

---

21.2 Transrectal hybrid-NOTES anterior resection using an articulating HD 3D laparoscopic surgical video system.

*D. C. Steinemann, A. Zerz, S. Lamm (Bruderholz)*

---

21.3 Teaching the teacher: Laparoscopic Competency Assessment Tool (LCAT) for mentored laparoscopic cholecystectomy-the step by step video.

*M. Jung, N. C. Buchs, S. de Sousa, A. Mennet, P. Morel, F. Ris (Genève)*

---

21.4 Laparoscopic Heller myotomy and partial anterior fundoplication for achalasia after esophageal perforation, due to iterative endoscopic dilation.

*P. Allemann, A. Dayer-Jankechova, M. Winiker, N. Demartines, M. Schäfer (Lausanne)*

---

21.5 Laparoscopic Tru-Cut biopsy of the spleen: a case report.

*S. A. Käser, C. A. Maurer (Liestal)*

---



Bern/Berne

21.–23. Mai  
21–23 mai  
21–23 maggio



**Mittwoch, 21. Mai**

Kursaal Arena

**16.45 - 18.15**

5. OG

---

SGC

**Eröffnungsfeier**

---

1 Begrüssung durch den Präsidenten der Schweizerischen Gesellschaft für Chirurgie SGC  
*Ralph Alexander Schmid, Direktor Klinik für Thoraxchirurgie, Inselspital, Bern*

---

2 Management in der Chirurgie - Möglichkeiten und Grenzen.  
*Markus W. Bächler, Ärztlicher Direktor der Abteilung für Allgemein-, Viszeral- und Transplantationschirurgie, Universität Heidelberg/DE*

---

3 Leistungsbalance von Ärztinnen und Ärzten in leitender Stellung.  
*Angela Geissler, Leiterin und Chefärztin Radiologie an den Standorten Robert-Bosch-Krankenhaus (Stuttgart/DE) und Klinik Schillerhöhe (Gerlingen/DE)*

---

ab 18.15 Uhr: Eröffnungs-Aperitif (offeriert von der Universitätsklinik für Thoraxchirurgie, Inselspital Bern)

---





Bern/Berne

21.–23. Mai  
21–23 mai  
21–23 maggio



# 22

Donnerstag, 22. Mai

Kursaal Arena

08.30 - 10.00

5. OG

SGACT

Hauptsitzung

## Abdominaltrauma

Vorsitz: A. Platz (Zürich), U. Zingg (Schlieren)

---

08.30 Penetrierende Abdominalverletzungen: Diagnostisches und therapeutisches Vorgehen.  
A. Platz (Zürich)

08.40

---

08.40 Abdominelle Gefässverletzungen.  
N. Attigah (Zürich)

08.55

---

08.55 Interventionelle Radiologie bei Verletzungen parenchymatöser Organe.  
Ch. Berthold (Zürich)

09.10

---

09.10 Dünn- und Dickdarmverletzungen.  
U. Zingg (Schlieren)

09.25

---

09.25 Verletzungen des Beckenbodens.  
F. Hetzer (Schaffhausen)

09.40

---

---

09.40 Diskussion

-

10.00

---



Bern/Berne

21.–23. Mai  
21–23 mai  
21–23 maggio



# 23

Donnerstag, 22. Mai

Bellavista 3+4

08.30 - 10.00

6. OG

SGVC/AGEC

Hauptsitzung

## Endokrine Chirurgie

Vorsitz: T. Clerici (St. Gallen), C. Seiler (Bern)

---

08.30 Prophylactic central neck dissection in PTC: Critical appraisal of results and proposal for a risk stratification Management.

-  
*J. J. Sancho (Barcelona/ES)*

09.15

---

23.1 Does normotension at the end of thyroidectomy prevent postoperative haemorrhage?

*S. Bock<sup>1,2</sup>, W. Kolb<sup>2</sup>, T. Clerici<sup>2</sup> (1Grabs, 2St. Gallen)*

---

23.2 Successful minimally invasive surgery for primary hyperparathyroidism: influence of preoperative imaging and intraoperative parathyroid hormone levels.

*G.-R. Joliat, N. Demartines, L. Portmann, A. Boubaker, M. Matter (Lausanne)*

---

23.3 Intestinal neuroendocrine tumors: diagnosis and treatment.

*P. Meschberger, O. Ofrim, A. Meyer, B. Egger (Fribourg)*

---

09.45 Diskussion

-

10.00

---



Bern/Berne

21.–23. Mai  
21–23 mai  
21–23 maggio



# 24

Donnerstag, 22. Mai

Bellavista 2

08.30 - 10.00

6. OG

SGG

Hauptsitzung

## Zukünftige Weiterbildung in der Chirurgie: punktuell – fachbezogen – flächendeckend – gesteuert ?

Vorsitz: L. Gürke (Basel), J. Schmidli (Bern)

- 
- 1 Weiterbildungprofil in der Gefässchirurgie in Europa  
*T. Wyss (Bern)*

---

  - 2 Telekonsultation in der Gefässchirurgie: Erfahrung in 13 Jahren.  
*S. Schmidt-Weitmann (Zürich)*

---

  - 3 Plädoyer für eine nachhaltige Weiterbildung in der Chirurgie  
*M. K. Widmer (Bern)*

---

  - 4 Soll die chirurgische Weiterbildung national reguliert werden?  
*M. Furrer (Chur)*

---

  - 5 Kann der Bund die Ausbildung von Spezialisten regulieren?  
*O. Glardon (Bern)*

---

  - 6 Vorgaben oder SIWF für die Weiterbildung: merkbare Verbesserung oder unerreichbare Ziele?  
*W. Bauer (SIWF, Bern)*
-



Bern/Berne

21.–23. Mai  
21–23 mai  
21–23 maggio



# 25

Donnerstag, 22. Mai

Bellavista 5

08.30 - 10.00

6. OG

---

Takeda Pharma AG

Symposium

## Future Perspectives in Surgery

Vorsitz: P.-A. Clavien (Zürich), R. A. Schmid (Bern)

---

1 How can you safely climb the ALPPS?  
*E. Schadde (Zürich)*

---


2 Guided surgery by image: discover the future  
*P. Pessaux (Strasbourg/FR)*

---



Bern/Berne

21.–23. Mai  
21–23 mai  
21–23 maggio



# 26

Donnerstag, 22. Mai

Orione

08.30 - 10.00

6. OG

---

SGT Freie Mitteilungen

## Klinische Arbeiten I

Vorsitz: A. Dutly (Bellinzona), Th. Krueger (Lausanne)

---

- 26.1 Repeated lung volume reduction surgery is successful in selected cases.  
*A. Kostron, M. Horn-Tutic, D. Franzen, D. Schneiter, I. Opitz, M. Kohler, W. Weder (Zürich)*
- 
- 26.2 Tracheo-carinal reconstructions using pediculated extrathoracic muscle flaps: an 18-year, single center, experience.  
*J. Y. Perentes, J. Blatter, M. Gonzalez, T. Krueger, H.-B. Ris, A. Lovis, (Lausanne)*
- 
- 26.3 Surgical management of tracheo- and broncho-oesophageal fistula: a 10-year experience.  
*P. Rosskopfova, J. Perentes, T. Krueger, E. Abdelnour, A. Lovis, H. Ris, M. Gonzalez (Lausanne)*
- 
- 26.4 Successful interventional treatment of chylothorax after pulmonary resection for NSCLC.  
*F. Marra, L. Hechelhammer, W. Nagel, J. Kick (St. Gallen)*
- 
- 26.5 Impact of extended cold ischemic times on the outcome of clinical lung transplantation using Ex Vivo Lung Perfusion (EVLP).  
*T. Krueger<sup>1</sup>, T. Machuca<sup>2</sup>, V. Linacre<sup>2</sup>, M. Chen<sup>2</sup>, L. Singer<sup>2</sup>, K. Yasufuku<sup>2</sup>, M. de Perrot<sup>2</sup>, A. Pierre<sup>2</sup>, T. Waddell<sup>2</sup>, S. Keshavjee<sup>2</sup>, M. Cypel<sup>2</sup> (1Lausanne, 2Toronto/CAD)*
- 
- 26.6 Perioperative outcome for mesothelioma patients undergoing induction chemotherapy followed by extrapleural pneumonectomy compared to pleurectomy/decortication.  
*A. Kostron, M. Friess, P. Kestenholz, D. Schneiter, I. Inci, S. Hillinger, W. Weder, I. Opitz (Zürich)*
-

---

26.7 Accelerated treatment concept for postpneumonectomy empyema.

*E. Balli, D. Schneiter, I. Opitz, I. Inci, P. Kestenholz, S. Hillinger, W. Weder (Zürich)*


---

*Das Abstract Nr. 26.1 ist in der Finalrunde für die Auszeichnung für die beste Präsentation in klinischer Forschung. / L'abstracte no. 26.1 est inclu dans le concours final pour la meilleure présentation concernant une recherche fondamentale.*



Bern/Berne

21.–23. Mai  
21–23 mai  
21–23 maggio



# 27

Donnerstag, 22. Mai

Luna

08.30 - 10.00

6. OG

---

ARS Freie Mitteilungen

## Cancer

Vorsitz: D. Stroka (Bern), St. Vorburger (Burgdorf)

---

27.1 Chronic stress accelerates pancreatic cancer growth and invasiveness in a mouse model: A critical role for beta-adrenergic signaling in the pancreatic microenvironment.

*C. Kim-Fuchs<sup>1,2</sup>, C. Le<sup>2</sup>, B. Gloor<sup>1</sup>, D. Candinas<sup>1</sup>, D. Stroka<sup>1</sup>, F. Hollande<sup>2</sup>, E. Angst<sup>1,3</sup>, E. Sloan<sup>2,4</sup> (1Bern, 2Melbourne/AUS, 3Schaffhausen, 4Los Angeles/USA)*

---

27.2 Inositol trispyrophosphate (ITPP) and its anti-hypoxic potential in colorectal metastases of the liver.

*P. Limani<sup>1</sup>, C. Tschour<sup>1</sup>, A. Schlegel<sup>1</sup>, E. Kachaylo<sup>1</sup>, M. Linecker<sup>1</sup>, J.-H. Jang<sup>1</sup>, V. Georgiopolou<sup>1</sup>, J.-M. Lehn<sup>2</sup>, R. Graf<sup>1</sup>, B. Humar<sup>1</sup>, P.-A. Clavien<sup>1</sup> (1Zürich, 2Strasbourg/FR)*

---

27.3 PAK1-dependent AKT reactivation induces resistance to PI3K inhibition in cancer cells.

*S. Faes, C. Pythoud, N. Demartines, O. Dormond (Lausanne)*

---

27.4 The inhibition of CD26/DPPIV reduces lung tumour growth in mice.

*JH. Jang<sup>1</sup>, I. De Meester<sup>2</sup>, W. Weder<sup>1</sup>, W. Jungraithmayr<sup>1</sup> (1Zürich, 2Antwerp/BE)*

---

27.5 High frequency of interleukin-22-positive tumor infiltrating immune cells independently predicts better outcome in human colorectal cancer.

*S. Däster, R. A. Drosner, P. Vavken, S. D. Soysal, T. Delko, M. Heberer, C. Kettelhack, U. von Holzen, G. Iezzi, L. Tornillo, D. Oertli (Basel)*

---



---

27.6 Effect of acidic tumor microenvironment on endothelial cells and tumor angiogenesis.  
*S. Faes, A. Dormond-Meuwly, C. Pythoud, N. Demartines, O. Dormond (Lausanne)*

---

27.7 Acidic Tumor Microenvironment: Acidity induces resistance of cancer cells to mTOR Inhibitors.  
*S. Faes, A. Dormond-Meuwly, A. Duval, C. Pythoud, N. Demartines, O. Dormond (Lausanne)*

---

27.8 Verteporfin impairs proliferation and cell de-differentiation of HCC cells in vitro.  
*V. Banz Wüthrich, A. Born, D. Candinas, D. Stroka (Bern)*

---

27.9 Mitochondrial dysfunction in morbid obese patients is associated with non-alcoholic fatty liver disease/steatohepatitis and obesity-related comorbidities.  
*P. C. Nett, R. Fahrner, Y. Borbély, F. Cavalloni, D. Kröll, O. Burckhardt, S. Djafarzadeh, S. M. Jakob (Bern)*

---

27.10 OX40 expression improves the prognostic value of CD8 positive lymphocyte density in colorectal carcinoma.  
*B. Weixler<sup>1</sup>, R. Drosler<sup>1</sup>, T. Delko<sup>1</sup>, C. Nebiker<sup>1</sup>, G. Spagnoli<sup>1</sup>, C. Kettelhack<sup>1</sup>, U. von Holzen<sup>1</sup>, M. Heberer<sup>1</sup>, C. Tornillo<sup>1</sup>, C. Sconocchia<sup>2</sup>, D. Oertli<sup>1</sup> (1Basel, 2Rome/IT)*

---



Bern/Berne

21.–23. Mai  
21–23 mai  
21–23 maggio



# 28

Donnerstag, 22. Mai

Szenario

08.30 - 10.00

5. OG

SGACT

Freie Mitteilungen

## Notfall und Polytraumaversorgung

Vorsitz: S. Gujer (Biel), M. Rudin (Winterthur)

---

### 28.1 Evaluation of pelvic ring injuries using SPECT/CT.

*M. J. Scheyerer, M. Hüllner, C. Pietsch, H.-P. Simmen, C. Werner, P. Veit-Haibach (Zürich)*

---

### 28.2 The predictive value of the pelvic ring injury classification systems by tile and by young and burgess.

*G. Osterhoff, M. Scheyerer, Y. Fritz, S. Bouaicha, G. Wanner, H.-P. Simmen, C. Werner (Zürich)*

---

### 28.3 Influence of the Prehospital Trauma Life Support (PHTLS) training on the preclinical treatment and outcome of severely injured patients.

*K. Sprengel, A. Isler, N. Löhr, M. Brüesch, D. Rittirsch, R. Moos, H.-P. Simmen, G. A. Wanner (Zürich)*

---

### 28.4 Was „bringt“ das Polytrauma-CT in der Trauma-Schockraumabklärung?

*K. Römer<sup>1</sup>, A. Nikolova<sup>2</sup>, L. Meier<sup>2</sup>, T. Gross<sup>2</sup> (1Visp, 2Aarau)*

---

### 28.5 HSM-Schwerverletztenversorgung im Zentrumspital: Besser primär oder sekundär versorgt?

*K. J. Kornmann, C. Reemts, N. Renner, T. Gross (Aarau)*

---

### 28.6 Impact of standard operating procedures (SOPs) in the resuscitation room for the survival of the severely injured patient.

*K. Sprengel, A. Sattler, D. Rittirsch, K. O. Jensen, C. M. Werner, H.-P. Simmen, G. A. Wanner (Zürich)*

---

28.7 The impact of mild induced hypothermia on the rate of transfusion and the mortality in severely injured patients.

*K. O. Jensen<sup>1</sup>, A. Kraus<sup>1</sup>, S. Angst<sup>1</sup>, F. Hildebrand<sup>3</sup>, P. Mommsen<sup>2</sup>, G. A. Wanner<sup>1</sup>, P. Steiger<sup>1</sup>, R. M. Moos<sup>1</sup>, L. Held<sup>1</sup>, H. P. Simmen<sup>1</sup>, K. Sprengel<sup>1</sup> (1Zürich, 2Hannover/DE 3Aachen/DE)*

---

28.8 Injury severity and mortality of adult zebra crosswalk and non-zebra crosswalk road crossing accidents: A cross-sectional analysis.

*C. A. Pfortmüller<sup>1</sup>, M. Marti<sup>1</sup>, M. Kunz<sup>2</sup>, G. Lindner<sup>1</sup>, A. K. Exadaktylos<sup>1</sup> (1Bern, 2Winterthur)*

---

28.9 Blood Transfusion as a risk factor for surgical site infection in posterior thoracic spine surgery.

*K. Sprengel, L. Burla, H.-P. Simmen, C. Werner, G. Osterhoff (Zürich)*

---

*Das Abstract Nr. 28.6 ist in der Finalrunde für die Auszeichnung für die beste Präsentation in klinischer Forschung. / L'abstracte no. 28.6 est inclu dans le concours final pour la meilleure présentation concernant une recherche fondamentale.*



Bern/Berne

21.–23. Mai  
21–23 mai  
21–23 maggio



# 29

Donnerstag, 22. Mai

Mezzo

08.30 - 10.00

4. OG

Video

Video II

Vorsitz: *H. Probst (Morges), J. Wydler (Männedorf)*

---

29.1 Laparoscopic computer-navigated ablation of liver metastases.  
*P. Tinguely, D. Ribes, M. Fusaglia, M. Peterhans, S. Weber, D. Candinias (Bern)*

---

29.2 Total inverse transgastric resection with transoral specimen removal.  
*S. Lamm, G. R. Linke, R. Stoll, A. Zerz, D. C. Steinemann (Bruderholz)*

---

29.3 Laparoscopic total colectomy with transvaginal specimen extraction (hybrid-NOTES).  
*M. Durband, W. R. Marti (Aarau)*

---

29.4 Laparoscopic appendectomy during pregnancy.  
*M. Veit, B. Mosimann, D. Candinias, B. Schnüriger (Bern)*

---

29.5 Laparoscopic repair of a Morgagni Larrey hernia complicated with incarceration.  
*B. Hummel, A. Rossetti, B. Schmied, W. Brunner (St. Gallen)*

---



Bern/Berne

21.–23. Mai  
21–23 mai  
21–23 maggio



# 30

Donnerstag, 22. Mai

Kursaal Arena

10.15 - 11.45

5. OG

SGACT

Hauptsitzung

## Periprothetische Frakturen an der unteren Extremität

Vorsitz: R. Babst (Luzern), M. Beck (Luzern)

---

10.15 Beurteilung der Prothesenstabilität bei periprothetischen Frakturen.  
- M. Beck (Luzern)

10.30

---

10.30 Die periprothetische Fraktur bei stabiler Prothese am proximalen Femur.  
- M. Jakob (Basel)

10.45

---

10.45 Die periprothetische Fraktur bei instabiler Prothese am proximalen Femur.  
- K. Eid (Baden/Aarau)

11.00

---

11.00 Periprothetische Frakturen rund ums Kniegelenk  
- S. Kohl (Bern)

11.15

---

11.15 Rolle der minimalinvasiven Chirurgie in der Behandlung periprothetischer Frakturen.  
- R. Babst (Luzern)

11.30

---

---

11.30 Diskussion und Fragen

-

11.45

---



Bern/Berne

21.–23. Mai  
21–23 mai  
21–23 maggio



# 31

Donnerstag, 22. Mai

Bellavista 3+4

10.15 - 11.45

6. OG

SGVC

Hauptsitzung

## Neue Technologien

Vorsitz: D. Candinas (Bern), F. Pugin (Fribourg)

---

10.15 State of the Art Lecture: Surgical Innovation by medical engineering.  
S. Weber (Bern)

10.45

---

10.45 Preliminary experience with irreversible electroporation technology.  
M. De Oliveira (Zürich)

11.00

---

11.00 Abdominal stereotactic and intraoperative Radiation.  
E. Herrmann (Bern)

11.15

---

11.15 Near-infrared imaging in colorectal surgery.  
F. Ris (Genève)

11.30

---

11.30 Robotic single port surgery: current applications.  
M. Jung (Genève)

11.45

---



Bern/Berne

21.-23. Mai  
21-23 mai  
21-23 maggio



# 32

Donnerstag, 22. Mai

Bellavista 2

10.15 - 11.45

6. OG

Bayer HealthCare

Symposium

## Rivaroxaban - what the surgeon should know ...

Vorsitz: H.-P. Simmen (Zürich), D. R. Spahn (Zürich)

- 1 Anticoagulation with Rivaroxaban - What we must know about it in the OR.  
*D. R. Spahn (Zürich)*
- 2 Anticoagulation with Rivaroxaban - Clinical data and real life experience in surgery.  
*Y. P. Acklin (Chur)*
- 3 Surgical patients under NOAC - Measuring plasma concentration and safety management.  
*W. Korte (St. Gallen)*

*Xarelto® (Rivaroxaban) wird immer breiter eingesetzt: Aktuell sind in der Schweiz rund 30'000 Patienten permanent mit Xarelto® antikoaguliert. Dazu kommen pro Jahr ungefähr 100'000 Patienten, die vorübergehend mit Xarelto® behandelt werden. Viele dieser Patienten müssen sich aus verschiedenen Gründen einer Operation unterziehen. Damit der chirurgische Eingriff zum optimalen Ergebnis für den Patienten führt, ist auch die richtige Handhabung der Antikoagulation entscheidend. In diesem Satellitensymposium wird deshalb das Wissen zu folgenden Themen vermittelt:  
Relevante Information zu Wirkmechanismus, Wirksamkeit und Nebenwirkungen von Rivaroxaban  
Korrektur perioperativer Einsatz der neuen Antikoagulantien insbesondere von Rivaroxaban  
Wichtige Aspekte des operativen Managements und des perioperativen Blutungsmanagements.*





Bern/Berne

21.–23. Mai  
21–23 mai  
21–23 maggio



# 33

Donnerstag, 22. Mai

Bellavista 5

10.15 - 11.45

6. OG

SGVC

Freie Mitteilungen

## Colorectal Cancer

Vorsitz: D. Hahnloser (Lausanne), M. Zuber (Olten)

- 
- 33.1 Prognostic relevance of palliative primary tumor removal in 37,793 metastatic colorectal cancer patients: a population-based propensity score adjusted trend analysis.  
*I. Tarantino<sup>1</sup>, R. Warschkow<sup>2</sup>, M. Worni<sup>3</sup>, T. Cerny<sup>2</sup>, A. Ulrich<sup>1</sup>, B. Schmied<sup>2</sup>, U. Güller<sup>2</sup>*  
(<sup>1</sup>Heidelberg/DE, <sup>2</sup>St. Gallen, <sup>3</sup>Bern)
- 
- 33.2 Metastatic colorectal cancer is a risk factor for leakage of colonic anastomosis.  
*S. A. Käser, C. A. Maurer (Liestal)*
- 
- 33.3 Therapy for rectal cancer of the upper third: Neoadjuvant radiochemotherapy or surgery?  
*B. Kern, M. Guenin, R. Peterli, C. Ackermann, M. von Flüe (Basel)*
- 
- 33.4 Pelvic exenteration program for locally advanced or recurrent rectal cancer.  
*F. Ris, N. C. Buchs, G. Herren, P. Morel (Genève)*
- 
- 33.5 Is a sustaining rod necessary for diverting loop ileostomy? An interim analysis of a randomized controlled trial.  
*M. Baechtold, C. Gyax, V. Banz, B. Schnüriger, L. Brügger, D. Candinas (Bern)*
- 
- 33.6 Baseline-mortality adjusted survival in colon cancer patients.  
*K. Ukejini<sup>1</sup>, M. Zadnikar<sup>1</sup>, I. Tarantino<sup>2</sup>, R. Warschkow<sup>1,2</sup>, U. Güller<sup>1</sup>, S. Müller<sup>1</sup>, B. Schmied<sup>1</sup>, L. Marti<sup>1</sup>* (<sup>1</sup>St. Gallen, <sup>2</sup>Heidelberg/DE)
-

---

33.7 Low anterior resection for rectal cancer: Should the mesenteric defect be closed?  
*L. Marti*<sup>1</sup>, *W. Brunner*<sup>1</sup>, *R. Warschkow*<sup>1</sup>, *S. Bischofberger*<sup>1</sup>, *M. Maurus*<sup>1</sup>, *I. Tarantino*<sup>2</sup>, *B. Schmied*<sup>1</sup>, *K. Ukejjini*<sup>1</sup> (1St. Gallen, 2Heidelberg/DE)

---

33.8 Robotic-assisted laparoscopic surgery improves the quality of TME for rectal cancer. Results of a case-matched analysis.  
*P. Allemann*, *C. Duvoisin*, *L. Di Mare*, *M. Hübner*, *N. Demartines*, *D. Hahnloser* (Lausanne)

---

33.9 Transanal endoscopic microsurgery using a single incision port: does it live up to the expectations?  
*Ö. Ögredici*<sup>1</sup>, *W. Brunner*<sup>1</sup>, *S. Bischofberger*<sup>1</sup>, *C. Maurus*<sup>1</sup>, *L. Marti*<sup>1,2</sup> (1St. Gallen, 2Mannheim/DE)

---

*Das Abstract Nr. 33.1 ist in der Finalrunde für die Auszeichnung für die beste Präsentation in klinischer Forschung. / L'abstracte no. 33.1 est inclu dans le concours final pour la meilleure présentation concernant une recherche fondamentale.*



Bern/Berne

21.–23. Mai  
21–23 mai  
21–23 maggio



# 34

Donnerstag, 22. Mai

Orione

10.15 - 11.45

6. OG

---

SGT Freie Mitteilungen

## Klinische Arbeiten II

Vorsitz: *D. Schneiter (Zürich), M. Toffel (Basel)*

---

- 34.1 Pre-operative localization of solitary pulmonary nodule with computed tomography-guided hook wire: Experience with 181 patients.

*M. Hanauer, J. Perentes, T. Krueger, H. B. Ris, P. Bize, S. Schmidt, A. Lovis, M. Gonzalez (Lausanne)*

---

- 34.2 Roboter-assistierter Hybrid-Zugang zur Resektion grosser mediastinaler Tumore.

*D. Schneiter, P. B. Kestenholz, I. Inci, S. Hillinger, I. Opitz, W. Weder (Zürich)*

---

- 34.3 Local recurrence after pulmonary metastasectomy by thoracoscopy for solitary lung metastasis.

*E. Abdelnour, J. Perentes, T. Krueger, C. Beigelman, S. Peters, H. B. Ris, A. Lovis, M. Gonzalez (Lausanne)*

---

- 34.4 Molecular analysis improves pathogen detection of pleural empyema in adults, prospective cohort study.

*K. Furrer, D. Goldenberger, B. Babouee, M. Wiese, M. Toffel, D. Lardinois (Basel)*

---

- 34.5 Resection of small pulmonary nodules radio-guided and visualized by handheld SPECT – First results of the ThoHSpEkt-study.

*C. Zeisel, J. Müller, T. Schneider, W. Nagel, J. Kick (St. Gallen)*

---

---

34.6 Bronchoplastic procedure for central carcinoid tumors – clinical experience.

*P. Dorn, R. A. Schmid (Bern)*

---

34.7 Lung transplantation for emphysema: Impact of age on short and long-term survival.

*I. Inci, M. Schuurmans, J. Ehram, S. Hillinger, D. Schneiter, P. Kestenholz, C. Benden, W. Weder (Zürich)*

---



Bern/Berne

21.–23. Mai  
21–23 mai  
21–23 maggio



# 35

Donnerstag, 22. Mai

Luna

10.15 - 11.45

6. OG

---

ARS Freie Mitteilungen

## Inflammation

Vorsitz: *L. Bühler (Genève), D. Frey (Wetzikon)*

---

35.1 Local heat preconditioning to prevent wound breakdown and skin necrosis: A translational study.

*D. Schmauss<sup>1</sup>, T. Finck<sup>1</sup>, S. Mehta<sup>2</sup>, J. Farhadi<sup>2</sup>, T. Egana<sup>1</sup>, H.-G. Machens<sup>1</sup>, Y. Harder<sup>1</sup>  
(<sup>1</sup>München/DE, <sup>2</sup>London/UK)*

---

35.2 Soluble ST2 as a marker of the systemic inflammatory response after multiple injury.

*D. Rittirsch, V. Schoenborn, S. Märsmann, C. M. Werner, H.-P. Simmen, G. A. Wanner  
(Zürich)*

---

35.3 Transcriptomic profiling of the inflammatory response after trauma.

*D. Rittirsch<sup>1</sup>, V. Schoenborn<sup>1</sup>, S. Märsmann<sup>1</sup>, C. M. Werner<sup>1</sup>, R. Claus<sup>2</sup>, M. Bauer<sup>2</sup>, P. Cinelli<sup>1</sup>, H.-P. Simmen<sup>1</sup>, G. A. Wanner<sup>1</sup> (1Zürich, 2Jena/DE)*

---

35.4 Prospective isolation of perivascular stem cells for the treatment of critical size bone injuries.

*M. A. König, D. Cadosch, C. M. Werner, H. P. Simmen, P. Cinelli, G. A. Wanner (Zürich)*

---

35.5 Albumin is a marker for surgical stress and a predictor for clinical outcome.

*M. Hübner, S. Mantziari, N. Demartines, F. Pralong, P. Coti-Bertrand, M. Schäfer (Lausanne)*

---

35.6 In vitro correction of afibrinogenemia caused by truncated FGA by lentiviral transduction of patient hepatocytes.

*A. Keogh<sup>1</sup>, D. Stroka<sup>1</sup>, M. Neerman-Arbez<sup>2</sup>, M. Stoffel<sup>1</sup>, V. Banz<sup>1</sup>, B. Laemmlé<sup>1</sup>, D. Candinas<sup>1</sup> (1Bern, 2Genève)*

- 
- 35.7 Biocompatibility of bioengineered colon tissue in normally colonized versus completely germ-free mice.  
*R. Inglin<sup>1</sup>, L. Brügger<sup>1</sup>, D. Eberli<sup>2</sup>, D. Candinas<sup>1</sup> (1Bern, 2Zurich)*
- 


- 35.8 Alginate-PEG biomaterial for cell microencapsulation and xenotransplantation.  
*E. Montanari<sup>1</sup>, R. P. Meier<sup>1</sup>, R. Mahou<sup>2</sup>, D. Bosco<sup>1</sup>, F. Borcard<sup>2</sup>, A. Bollinger<sup>1</sup>, J. D. Seebach<sup>1</sup>, C. Wandrey<sup>2</sup>, P. Morel<sup>1</sup>, C. Gonelle-Gispert<sup>1</sup>, L. Bühler<sup>1</sup> (1Geneva, 2Lausanne)*
- 

- 35.9 Islet isolation in young donors.  
*R. Meier<sup>1</sup>, I. Sert<sup>2</sup>, Y. Müller<sup>1</sup>, S. Borot<sup>1</sup>, P. Morel<sup>1</sup>, D. Bosco<sup>1</sup>, T. Berney<sup>1</sup> (1Geneva, 2Izmir/TR)*
-



Bern/Berne

21.–23. Mai  
21–23 mai  
21–23 maggio



# 36

Donnerstag, 22. Mai

Szenario

10.15 - 11.45

5. OG

---

SGACT

Hauptsitzung

## Schilddrüsenkarzinom

Vorsitz: A. Donadini (Lugano), J.-C. Renggli (La Chaux-de-Fonds)

---

- 1 Schilddrüsenkarzinom aus Sicht des Endokrinologen  
*M. Procopiu (Neuchâtel)*

---

- 2 Chirurgie des Schilddrüsenkarzinoms  
*F. Triponez (Genève)*

---

- 3 Was gibt es Neues in der pre- und postoperativen Diagnose?  
*M. Bongiovanni (Locarno)*

---



Bern/Berne

21.–23. Mai  
21–23 mai  
21–23 maggio



# 37

Donnerstag, 22. Mai

Mezzo

10.15 - 11.45

4. OG

Workshop

Workshop II

## Notfallsonographie

Vorsitz: M. Studer (Bern)

*Die Ultraschalluntersuchung ist aus der Versorgung des Mehrfachverletzten nicht mehr wegzudenken. Die Teilnehmer dieses Workshops erlernen die Durchführung der fokussierten Untersuchung beim Polytraumapatienten (E-FAST) anhand praktischer Übungen am Ultraschallgerät unter Anleitung erfahrener Tutoren.*

*Der Kurs richtet sich auch an Teilnehmer ohne Ultraschallerfahrung. Teilnahmegebühr: CHF 40.00/Pers. Patronat: Sektion ICAN der SGUM.*

*On ne peut imaginer aujourd'hui la prise en charge d'un polytraumatisé sans un examen US. Les participants à cet atelier apprennent à effectuer un examen US ciblé chez le patient polytraumatisé (E-FAST) en pratiquant des exercices avec l'appareil à ultra-sons sous la direction de moniteurs expérimentés.*

*Le cours est également destiné à des participants sans expérience en ultra-sons. Frais de participation: CHF 40.00/pers.*

*Sous le patronage de la section ICAN de la SSUM.*





Bern/Berne

21.–23. Mai  
21–23 mai  
21–23 maggio



# 38

Donnerstag, 22. Mai

Kursaal Arena

12.15 - 13.15

5. OG

SGC

British Journal of Surgery Lecture

## Safety and Surgery – Beyond the Checklist

Vorsitz: R. A. Schmid (Bern)

1 Curriculum Vitae Prof. Charles Vincent

12.15 Safety and Surgery – Beyond the Checklist  
Ch. Vincent (London/UK)

13.15

*Safety has always been a priority for surgeons. Studies of medical records have shown that a high proportion of adverse events occur in the operating theatre. A decade ago most of these would have been considered unavoidable or ascribed to poor individual practice. However studies of process failures, communication, teamwork, interruptions and distractions have now identified multiple vulnerabilities in systems of surgical care. Interventions of many different kinds are now being developed to improve the safety of surgical care. The surgical safety checklist has been a major advance and demonstrated the potential of apparently simple interventions. Many groups are now moving beyond the undoubted gains of checklists to consider the wider surgical systems and the need for a more sophisticated understanding of surgical teamwork in both the operating theatre and the wider healthcare system.*

*Charles Vincent  
Emeritus Professor Clinical Safety Research, Imperial College London  
Professor of Psychology, University of Oxford*



Bern/Berne

21.-23. Mai  
21-23 mai  
21-23 maggio



# 39

Donnerstag, 22. Mai

Kursaal Arena

13.45 - 15.15

5. OG

---

SGC Workshop Swiss International Air Lines Ltd.

## "Die richtige Flughöhe": Sinnvoller Umgang mit Standardisierung und Checklisten

Vorsitz: F. Dubas (Sion)

---

13.45 Inputreferat: „Das richtige Mass in der Standardisierung“ - Risk Management und Recognition Tasks .  
- Capt. Christoph Ammann, Senior Director, Head of Operations Training, Postholder Crew Training, Swiss International Air Lines Ltd. (Zürich)  
14.15

---


14.15 Workshop: "Standardisierung vs. Safety vs. Freiheit" / Kontroverse & Diskussion  
- Capt. Christoph Ammann, Senior Director, Head of Operations Training, Postholder Crew Training, Swiss International Air Lines Ltd. (Zürich)  
15.15

---



Bern/Berne

21.–23. Mai  
21–23 mai  
21–23 maggio



# 40

Donnerstag, 22. Mai

Bellavista 3+4

13.45 - 15.15

6. OG

SGVC

Hauptsitzung SMOB

## Bariatrische Chirurgie in der Schweiz

Vorsitz: *M. Bueter (Zürich), R. Hauser (Zürich)*

---

1 Bariatrie in der Schweiz  
*F. Bauknecht (Küsnacht)*

---

2 Langzeitverläufe  
*A. Dayer (Lausanne), R. Peterli (Basel), M. Naef (Thun)*

---

3 Rekonstruktive Chirurgie  
*M. Guggenheim (Zürich)*

---



Bern/Berne

21.–23. Mai  
21–23 mai  
21–23 maggio



# 41

Donnerstag, 22. Mai

Bellavista 2

13.45 - 15.15

6. OG

SGG

Freie Mitteilungen

## Alltägliches für den Gefässchirurgen

Vorsitz: Th. Eugster (Aarau), J. Schmidli (Bern)

- 
- 41.1 Early experience with the Innova™ self expanding stent system in the treatment of femoropopliteal occlusive disease  
*S. Engelberger, L. Salomon du Mont, T. Holzer, C. Dubuis, F. Saucy, S. Déglise, J.-M. Corpataux (Lausanne)*
- 
- 41.2 Management of abdominal aortic graft infection with enteric fistula by in-situ replacement with custom made bifurcated bovine pericardium xenograft (BBPX).  
*R. Seelos, S. Ockert (Luzern)*
- 
- 41.3 Transsection of the left common iliac artery during discectomy - a rare and lifethreatening complication.  
*C. Förster, G. Hutter, A. Leiser, R. Seelos (Luzern)*
- 
- 41.4 Asymptomatisches, rupturiertes und mykotisches Aneurysma der Aorta abdominalis bei chronischer Q – Fieber - Infektion.  
*S. Richarz, E. Mujagic, T. Wolff, T. Lattmann, L. Gürke, P. Stierli (Basel)*
- 
- 41.5 Modified Palma procedure using the basilic vein in a young patient with acute ilio-femoral venous thrombosis and preexisting occlusion of the inferior caval vein – Case report.  
*T. Wolff<sup>1</sup>, S. Richarz<sup>1</sup>, E. Mujagic<sup>1</sup>, D. Staub<sup>1</sup>, L. Gürke<sup>1</sup>, P. Stierli<sup>2</sup> (1Basel, 2Aarau)*
-

---

41.6 Hypofibrinogenemia: an atypical cause of acute ischemia of the upper limb.

*D. Celio, S. Regazzoni, R. Rosso, L. Giovannacci (Lugano)*

---

41.7 Carotid surgery for symptomatic octogenarian patients: a single centre, retrospective analysis.

*F. Minervini, L. Mezzetto, K. Dessi, I. Tschurtschenthaler, P. Merlani, L. Giovannacci, R. Rosso (Lugano)*

---

41.8 TEVAR first or new strategies in treatment of Type B-Dissection.

*S. Ockert, R. Reutersberg, H.-H. Eckstein (Luzern)*

---

41.9 Management of juxtarenal aortic aneurysms in high risk patients: First experiences with the Anaconda F-EVAR.


*S. Hofer, G. Heller, P. Knüsel, M. Furrer (Chur)*

---



Bern/Berne

21.–23. Mai  
21–23 mai  
21–23 maggio



# 42

Donnerstag, 22. Mai

Bellavista 5

13.45 - 15.15

6. OG

SGVC

Freie Mitteilungen

## Diverticulitis

Vorsitz: St. Breitenstein (Winterthur), F. Ris (Genève)

- 
- 42.1 Systematic evaluation of surgical strategies in perforated left colonic diverticulitis with generalized peritonitis (Hinchey III/IV).

*T. Ismail<sup>1</sup>, S. Schmidt<sup>1</sup>, C. Soll<sup>1</sup>, M. A. Puhan<sup>2</sup>, S. Breitenstein<sup>1</sup> (1Winterthur, 2Zürich)*

- 
- 42.2 Surgical treatment of uncomplicated diverticulitis in Switzerland: Comparison of population-based data over two time periods.

*M. von Strauss und Torney<sup>1,2</sup>, H. Hoffmann<sup>2</sup>, R. Rosenthal<sup>2</sup>, C. Kettelhack<sup>2</sup> (1Aarau, 2Basel)*

- 
- 42.3 Did short intra-venous treatment in uncomplicated diverticulitis increase the risk of recurrence compared to long intra-venous treatment?

*C. R. Scarpa, N. C. Buchs, A. Poncet, P. Morel, P. Gervaz, B. Konrad-Mugnier, F. Ris (Genève)*

- 
- 42.4 Feasibility of transrectal Hybrid-NOTES anterior resection for diverticular disease.

*S. Lamm, A. Zerz, D. C. Steinemann (Bruderholz)*

- 
- 42.5 Is colonoscopy still mandatory after an episode of left colonic or sigmoid acute diverticulitis?

*J. Meyer, T. Thomopoulos, E. Gjika-Dini, O. Huber, M. Usel, C. Bouchardy, P. Morel, F. Ris (Genève)*

- 
- 42.6 Peripheric vs pedicle division in laparoscopic resection of sigmoid diverticulitis.

*I. Füglistaler-Montali, J. Zerkowski, A. Posabella, M. von Flüe (Basel)*

---

---

42.7 Morbidity of Hartmann's procedure followed by laparoscopic reversal versus rectosigmoid resection with primary continuity restoration followed by ileostomy closure: a case-matched study.

*T. Stierle<sup>1</sup>, P. Limani<sup>2</sup>, S. Lamm<sup>1</sup>, A. Zerz<sup>1</sup>, D. C. Steinemann<sup>1</sup> (1Bruderholz, 2Zürich)*

---

42.8 Left emergency colectomies: Is stoma a friend or foe?

*H. Teixeira-Farinha, E. Melloul, D. Hahnloser, N. Demartines, M. Hübner (Lausanne)*

---

42.9 Promising approach to prevent parastomal hernia: A Swiss innovation.

*P. Kirchhoff<sup>1</sup>, H. Hoffmann<sup>1</sup>, D. Oertli<sup>1</sup>, U. Zingg<sup>2</sup>, D. Hahnloser<sup>3</sup>, P. Kirchhoff<sup>1</sup> (1Basel, 2Schlieren, 3Lausanne)*


---

*Das Abstract Nr. 42.1 ist in der Finalrunde für die Auszeichnung für die beste Präsentation in klinischer Forschung. / L'abstracte no. 42.1 est inclu dans le concours final pour la meilleure présentation concernant une recherche fondamentale.*



Bern/Berne

21.–23. Mai  
21–23 mai  
21–23 maggio



# 43

Donnerstag, 22. Mai

Orione

13.45 - 15.15

6. OG

---

SGT Hauptsitzung (14.30 - 15.30)

## Management in der Thoraxchirurgie

Vorsitz: A. Dutly (Bellinzona), F. Gambazzi (Aarau)

---

14.30 Lungenklinik Köln-Merheim: ein Modell für ein Organzentrum Lunge (Entwicklung, Struktur, Ökonomie)  
-  
E. Stoelben (Köln/DE)  
15.10

---

15.10 Diskussion  
-  
15.30

---





Bern/Berne

21.–23. Mai  
21–23 mai  
21–23 maggio



# 44

Donnerstag, 22. Mai

Luna

13.45 - 15.15

6. OG

---

ARS Freie Mitteilungen

## Regeneration & Transplantation

Vorsitz: *Y. Harder (München/DE), M. Hübner (Lausanne)*

---

44.1 Temporary portal vein occlusion does not compromise liver regeneration of the occluded lobes.

*A. Wirsching<sup>1</sup>, E. Melloul<sup>2</sup>, R. Graf<sup>1</sup>, P.-A. Clavien<sup>1</sup>, M. Lesurtel<sup>1</sup> (1Zürich, 2Lausanne)*

---

44.2 Activation of the Constitutive Androstane Receptor (CAR) reverses deficient liver regeneration in the Small-For-Size Syndrome via Foxm1b dependent pathways.

*C. Tschuor<sup>1</sup>, E. Kachaylo<sup>1</sup>, P. Limani<sup>1</sup>, M. Linecker<sup>1</sup>, D. A. Raptis<sup>1</sup>, E. Melloul<sup>2</sup>, Y. Tian<sup>1</sup>, K. Lehmann<sup>1</sup>, B. Humar<sup>1</sup>, R. Graf<sup>1</sup>, P.-A. Clavien<sup>1</sup> (1Zürich, 2Lausanne)*

---

44.3 Human platelets are internalized by liver sinusoidal endothelial cells and enhance secretion of EGF.

*E. Lejmi<sup>1</sup>, J. Meyer<sup>1</sup>, K. Sadoul<sup>2</sup>, P. Fontana<sup>1</sup>, E. Perroud<sup>1</sup>, A. Bollinger<sup>1</sup>, P. Morel<sup>1</sup>, C. Gonelle-Gispert<sup>1</sup>, L. Bühler<sup>1</sup> (1Genève, 2Grenoble/FR)*

---

44.4 Liver regeneration is not impacted in the absence of intestinal microbiota.

*T. Malinka, A. Keogh, R. Kudira, S. Moghadamrad, K. McCoy, D. Stroka, D. Candinas, G. Beldi (Bern)*

---

44.6 Warm or cold machine perfusion to rescue DCD liver grafts prior to transplantation.

*A. Schlegel, R. Graf, P. Kron, P.-A. Clavien, P. Dutkowski (Zürich)*

---

---

44.7 HOPE treatment protects from rejection in a rodent model of liver transplantation.

*A. Schlegel, P. Kron, R. Graf, P.-A. Clavien, P. Dutkowski (Zürich)*

---

44.8 The CD26-costimulatory pathway is critical for Th17-mediated lung allograft acceptance.

*Y. Yamada<sup>1</sup>, J. Jang<sup>1</sup>, I. De Meester<sup>2</sup>, I. Inci<sup>1</sup>, W. Weder<sup>1</sup>, W. Jungraithmayr<sup>1</sup> (1Zürich, 2Antwerp/BE)*

---

44.9 A novel intra-abdominal cooling system prevents graft warming during implantation for robotic-assisted renal transplantation.

*M. Hagen, C. Joliat, N.C. Buchs, J.-B. Buchs, A. Nastasi, R. Ruttimann, F. Lazeyras, P. Morel, L. Bühler (Geneva)*

---

*Das Abstract Nr. 44.5 wurde zurückgezogen / L'abstracte no. 44.5 a été retiré.*



Bern/Berne

21.-23. Mai  
21-23 mai  
21-23 maggio



# 45

Donnerstag, 22. Mai

Szenario

13.45 - 15.15

5. OG

SGACT

Hauptsitzung

## Möglichkeiten und Grenzen der ambulanten Chirurgie - was kann alles ambulant operiert werden?

Vorsitz: Th. Hotz (Winterthur), M. K. Müller (Frauenfeld)

13.45 Einleitung  
- Th. Hotz (Winterthur)

13.50

13.50 Ambulant oder stationär - aus der Sicht des Spitals: Tarmed vs. DRG  
- D. Liedtke (Zürich)

14.00

14.00 Aus Sicht der Kostenträger KVG - Helsana.  
- W. Strüwe (Zürich)

14.10

14.10 Was ist in der Viszeralchirurgie ambulant möglich - Tipps und Tricks.  
- P. Saurenmann (Kreuzlingen)

14.20

14.20 Was ist in der Gefässchirurgie ambulant möglich - Tipps und Tricks.  
- Ph. Stalder (Winterthur)

14.30

---

14.30 Aus der Sicht der Kostenträger UVG - Suva: Tarmed vs. DRG.  
- *D. Rüegg (Luzern)*

14.40

---

14.40 Was ist am Bewegungsapparat möglich - Tipps und Tricks.  
- *R. Luginbühl (Wetzikon), M. Marks (Zürich)*

14.50

---

14.50 Wie sieht da Management und eine optimale Schmerzbehandlung bei ambulanten  
- Eingriffen aus - Tipps und Tricks.  
*J. Robe (Meggen)*

15.00

---

15.00 Diskussion

-

15.10

---

15.10 Zusammenfassung / Schlussfolgerungen / Ausblick  
- *M. K. Müller (Frauenfeld)*

15.15

---



Bern/Berne

21.–23. Mai  
21–23 mai  
21–23 maggio



# 46

Donnerstag, 22. Mai

Mezzo

13.45 - 15.15

4. OG

Video

Video III

Vorsitz: *L. Di Mare (Lausanne), P. Villiger (Chur)*

---

46.1 Transanal endoscopic rectal cancer resection: Down-to-Up total mesorectal excision.  
*R. Troller, H. Gelpke, F. Grieder, S. Breitenstein (Winterthur)*

---

46.2 Transrectal specimen retrieval – an option for further trauma reduction in single port combined laparoscopic sigmoid resections.  
*W. Brunner, S. Bischofberger, L. Traine, N. Kalak (Rorschach)*

---

46.3 Epiphrenische Oesophagusdivertikel - minimalinvasive laparoskopischer transhiataler Divertikelresektion - Behandlung kombiniert mit Oesophago-kardiomyotomie und anteriorer Fundoplikatio.  
*A. Scheiwiler (Luzern)*

---

46.4 Modified pancreatoduodenectomy (Kausch-Whipple procedure) for primary leiomyosarcoma of the pancreatic head.  
*P. Limani, C. Tschuor, M. Linecker, P.-A. Clavien, H. Petrowski, R. Graf (Zürich)*

---

46.5 Voluminous rectal foreign body extraction by transanal insufflated access platform: a case report.  
*R. Meier, G. Herren, A. Mennet, V. Belfontali, P. Morel, F. Ris (Genève)*

---



Bern/Berne

21.–23. Mai  
21–23 mai  
21–23 maggio



# 47

Donnerstag, 22. Mai

Kursaal Arena

15.30 - 17.00

5. OG

SGACT

Hauptsitzung

## Der Massenanfall von Verletzten in Theorie und Praxis

Vorsitz: U. Can (Zürich), Ph. Lenzlinger (Schlieren)

---

15.30 Ablauf und Organisation des Grossschadenereignisses.

- P. Schwab (Ittigen)

15.48

---

15.48 Präklinik: Der Carunfall von Siders.

- A. Rittiner (Sierre)

16.13

---

16.13 Klinik: Der Sturm am Turnfest aus verschiedenen Perspektiven - Triage.

- A. Ringger (Bern)

16.25

---

16.25 Klinik: Der Sturm am Turnfest aus verschiedenen Perspektiven - Notfallstation.

- P-M. Sutter (Biel)

16.37

---

16.37 Klinik: Der Sturm am Turnfest aus verschiedenen Perspektiven - Operationssaal.

- S. Gujer (Biel)

16.45

---

---

16.45 Diskussion

-

17.00

---



Bern/Berne

21.–23. Mai  
21–23 mai  
21–23 maggio



# 48

Donnerstag, 22. Mai

Bellavista 3+4

15.30 - 17.00

6. OG

SGVC

Preissitzung

Felix Largiadèr

Vorsitz: H. E. Wagner (Thun), M. Weber (Zürich)

- 
- 48.1 A single preoperative dexamethasone dose prevents nausea and vomiting after thyroidectomy. A randomized, double-blind, placebo-controlled trial (the tPONV study).  
*I. Tarantino<sup>1</sup>, R. Warschkow<sup>2</sup>, U. Beutner<sup>2</sup>, W. Kolb<sup>2</sup>, A. Lüthi<sup>2</sup>, B. Schmied<sup>2</sup>, T. Clerici<sup>2</sup>*  
(1Heidelberg/DE, 2St. Gallen)
- 
- 48.2 Donor characteristics and the risk of hepatocellular carcinoma recurrence after liver transplantation.  
*L. A. Orci, T. Berney, P. E. Majno, S. Lacotte, G. Oldani, P. Morel, G. Mentha, C. Toso*  
(Genève)
- 
- 48.3 Randomized clinical trial on Epidural versus Patient-controlled Analgesia (EvA) for laparoscopic colorectal surgery within an enhanced recovery pathway.  
*M. Hübner, C. Blanc, D. Roulin, M. Winiker, N. Demartines* (Lausanne)
- 
- 48.4 Tutorial assistance for surgical board certification: Frequency and associated costs.  
*R. Mechera<sup>1</sup>, S. Dell-Kuster<sup>1</sup>, M. von Strauss und Tornay<sup>1</sup>, I. Langer<sup>2</sup>, H. Bucher<sup>1</sup>, R. Rosenthal<sup>1</sup>* (1Basel, 2Bern)
- 
- 48.5 Impact of preoperative local water-filtered infrared-A (wIRA) irradiation on postoperative wound healing – A randomized patient- and observer-blinded controlled clinical trial.  
*B. Künzli<sup>1,2</sup>, F. Liebl<sup>2</sup>, P. Nuhn<sup>2</sup>, T. Schuster<sup>2</sup>, H. Friess<sup>2</sup>, M. Hartel<sup>2</sup>* (1Bern, 2München/DE)
-



---

48.6 Economic and medical aspects of surgical emergency patients in a cantonal hospital in the era of SwissDRG.

*Y. Knoblauch<sup>1</sup>, T. Schuster<sup>2</sup>, F. Immer<sup>1</sup>, T. Kocher<sup>1</sup>, R. Rosenberg<sup>1</sup> (1Baden, 2Montreal/CAD)*

---

48.7 Impact of epidural analgesia on perioperative kidney function in hepatic surgery.

*P. Kambakamba, K. Slankamenac, C. Tschuor, P. Kron, P.-A. Clavien, M. Lesurtel (Zürich)*

---

48.8 Associating Liver Partition and Portal Vein Ligation for Staged Hepatectomy (ALPPS) evokes a profound inflammatory response as compared to conventional two stage procedures.

*C. Tschuor, E. Schadde, T. Reding, M. Linecker, P. Limani, U. Ungethüm, P. Kambakamba, B. Humar, R. Graf, P.-A. Clavien (Zurich)*

---

Preisverleihung

---

*Preisjury / Jury de prix: M. Weber (Zürich, Präsident/président), B. Schmied (St. Gallen), P. Villiger (Chur), C. Viehl (Biel), St. Wildi (Zürich) sowie Vorstandsmitglieder SGVC/membres de comité SSCV*



Bern/Berne

21.–23. Mai  
21–23 mai  
21–23 maggio



# 49

Donnerstag, 22. Mai

Bellavista 2

15.30 - 17.00

6. OG

SGG

Freie Mitteilungen

## Klinische Forschung

Vorsitz: V. Makaloski (Bern), B. Marty (Fribourg)

49.1 Aortic surgery in patients with combined abdominal aortic aneurysm and aorto-iliac occlusive disease is associated with a high 30-day and 1 year-mortality.

*S. Richarz, E. Mujagic, R. Rosenthal, S. Dell-Kuster, T. Lattmann, P. Stierli, L. Gürke, T. Wolff (Basel)*

49.2 Follow-up index as indirect measure of reliability of follow-up studies.

*S. Weiss, R. von Allmen, C. Kümmerli, J. Schmidli, H. Tevaearai, F. Dick (Bern)*

49.3 Endovascular versus open repair for degenerative descending thoracic aortic aneurysm: linked hospital data for England.

*R. S. von Allmen<sup>1,2</sup>, A. Anjum<sup>2</sup>, J. T. Powell<sup>2</sup> (1Bern, 2London/UK)*

49.4 Efficacy of microvascular lymphnode transfer for causal treatment of chronic lymphoedema.

*Y. Harder, D. Müller, M.-S. Kwak, L. Kovacs, M. Eder, H.-G. Machens (München/DE)*

49.5 Elevated focal adhesion kinase levels protect rodent skeletal muscle against ischemia reperfusion injury via a mitochondria-bound pathway.

*F. Dick<sup>1</sup>, R. von Allmen<sup>1</sup>, C. Ferrié<sup>2</sup>, H. Tevaearai<sup>1</sup>, M. Flück<sup>2</sup> (1Bern, 2Zürich)*

49.6 Endoscopic venous harvesting for lower extremity vascular reconstruction: is patency in danger?

*D. Danzer<sup>1</sup>, J.-P. Becquemin<sup>2</sup> (1Sion, 2Créteil/FR)*

---

49.7 Endovascular infrarenal aortic aneurysm repair using the Anaconda system: lessons learned in a consecutive series of 86 cases.

*A. Zollikofer<sup>1</sup>, T. Wyss<sup>2</sup>, G. Heller<sup>1</sup>, M. Furrer<sup>1</sup> (1Chur, 2Bern)*

---

49.8 Embolization of pelvi-perineal varicose veins is a safe and efficient treatment – clinical outcomes.

*A. Vuagniaux, E. Haesler, I. Milesi-Haesler, C. Bron, H. Probst (Morges)*

---

49.9 Percutaneous retrograde access for challenging femoropopliteal and below-the-knee occlusions.

*S. Déglise, F. Saucy, T. Holzer, S. Engelberger, L. Salomon du Mont, J.-M. Corpataux (Lausanne)*


---

*Das Abstract Nr. 49.3 ist in der Finalrunde für die Auszeichnung für die beste Präsentation in klinischer Forschung. / L'abstracte no. 49.3 est inclu dans le concours final pour la meilleure présentation concernant une recherche fondamentale.*



Bern/Berne

21.–23. Mai  
21–23 mai  
21–23 maggio



# 50

Donnerstag, 22. Mai

Bellavista 5

15.30 - 17.00

6. OG

SGACT / SGVC

Freie Mitteilungen

## Educations/Politics

Vorsitz: *B. Muff (Bülach), T. Zingg (Lausanne)*

---

50.1 Beurteilung der Attraktivität der Weiterbildungsstätte durch Facharztanwärter chirurgischer Disziplinen.

*A.-K. Holtz, R. Westkämper, J. Lange, M. Adamina (St. Gallen)*

---

50.2 Die Allgemeinchirurgie in der Schweiz, Stand 2012, „Die Stimme des B-Spitals“.

*D. Heim, S. Schulé (Frutigen)*

---

50.3 Sollte die Art und Weise der Publikation von operativen Qualitätsindikatoren durch das Bundesamt für Gesundheit (BAG) überarbeitet werden?

*Y. Knoblauch, F. Immer, T. Kocher, R. Rosenberg (Baden)*

---

50.4 Is nighttime the right time?

*M. Eichin, S. Stoll, S. Meili, K. Käch (Winterthur)*

---

50.5 Teamwork reduces physiological stress in junior surgeons.

*F. Tschan<sup>1</sup>, M. Huguenin<sup>2</sup>, J. C. Seelandt<sup>1</sup>, N. K. Semmer<sup>2</sup>, S. Keller<sup>1</sup>, J.-M. Nuoffer<sup>2</sup>, D. Candinas<sup>2</sup>, G. Beldi<sup>2</sup> (1Neuchâtel, 2Bern)*

---

50.6 Observed tension and tension release influence perceived teamwork quality in the operating room.

*S. Keller<sup>1</sup>, F. Tschan<sup>1</sup>, N. K. Semmer<sup>2</sup>, J. C. Seelandt<sup>1</sup>, A. Kurmann<sup>2</sup>, D. Candinas<sup>2</sup>, G. Beldi<sup>2</sup> (1Neuchâtel, 2Bern)*

---

---

50.7 The learning curve in Single Port Laparoscopic Transabdominal Preperitoneal Repair (TAPP) for inguinal hernia.

*S. Notz, L. Traine, S. Bischofberger, N. Kalak, W. Brunner (Rorschach)*

---

50.8 Emergency versus elective operations: Inequity in the SwissDRG remuneration?


*A. Meyer, P. Perritaz, M. Benoit, B. Egger (Fribourg)*

---



Bern/Berne

21.–23. Mai  
21–23 mai  
21–23 maggio



# 51

Donnerstag, 22. Mai

Orione

15.30 - 17.00

6. OG

---

SGT Freie Mitteilungen (16.00 - 17.00 Uhr)

## Basic Science

Vorsitz: S. Hillinger (Zürich), F. Triponez (Genève)

---

- 51.1 Light dose plays a critical role for the distribution of chemotherapy and tumor response in mesothelioma xenografts pre-treated by photodynamic therapy.

*J. Y. Perentes, X. Wang, Y. Wang, M.-A. Le Bitoux, G. Wagnieres, H. Vandenberg, M. Gonzalez, H.-B. Ris, T. Krueger (Lausanne)*

---

- 51.2 Experimental Ex vivo Lung Perfusion (EVLP) of donor lungs inoculated with streptococcus pneumoniae.

*E. Abdelnour, X. Wang, R. N. Parapanov, F. Gronchi, G. Prod'homme, C. Durussel, J. Perentes, H. B. Ris, L. Liaudet, G. Greub, T. Krueger (Lausanne)*

---

- 51.3 Functional assessment of variably damaged lung grafts in a novel rodent model of Ex vivo Lung Perfusion (EVLP).

*Y. Wang<sup>1</sup>, X. Wang<sup>2</sup>, E. Abdelnour<sup>2</sup>, C. Francioli<sup>2</sup>, R. N. Parapanov<sup>2</sup>, F. Gronchi<sup>2</sup>, J. Perentes<sup>2</sup>, M. Gonzalez<sup>2</sup>, H. B. Ris<sup>2</sup>, L. Liaudet<sup>2</sup>, T. Krueger<sup>2</sup> (1Chengdu/CN, 2Lausanne)*

---

- 51.4 Pharmacological inhibition of peroxynitrite and poly (ADP-ribose) polymerase during ex-vivo lung perfusion (EVLP) markedly reduces ischemia-reperfusion injury in the explanted donor lung.

*X. Wang<sup>1</sup>, E. Abdelnour<sup>1</sup>, Y. Wang<sup>2</sup>, R. N. Parapanov<sup>1</sup>, F. Gronchi<sup>1</sup>, J. Perentes<sup>1</sup>, M. Gonzalez<sup>1</sup>, H. B. Ris<sup>1</sup>, L. Liaudet<sup>1</sup>, T. Krueger<sup>1</sup> (1Lausanne, 2Chengdu/CN)*

---

- 51.5 Perfusion increases chemoresistance in multicellular pleural cancer spheroids cultured in a microfluidic chip.

*J. Ruppen, E. Marconi, L. Cortes-Dericks, G. Karoubi, R. A. Schmid, R. Peng, T. Marti, O. Guenat (Bern)*

---

---

51.6 Evaluation of tumor imaging techniques for malignant pleural mesothelioma orthotopic rat model.

*M. Meerang, A. Boss, E. Felley-Bosco, O. Lauk, S. Arni, B. Bitanhirwe, R. Stahel, W. Weder, I. Opitz (Zürich)*

---



Bern/Berne

21.–23. Mai  
21–23 mai  
21–23 maggio



# 53

Donnerstag, 22. Mai

Szenario

15.30 - 17.00

5. OG

SGACT

Freie Mitteilungen

## Obere Extremität

Vorsitz: Th. Gross (Aarau), M. Rancan (Zürich)

---

53.1 Influence of surgeon and patient factors on distal radius fracture treatment.  
*V. Neuhaus<sup>1,2</sup>, A. Bot<sup>2</sup>, T. Guitton<sup>2</sup>, D. Ring<sup>2</sup> (1Zürich, 2Boston/USA)*

---

53.2 Radial nerve palsy in humeral shaft fractures with internal fixation: Analysis of management and outcome.  
*T. Schwab, P. Stillhard, C. Sommer (Chur)*

---

53.3 Internal fixation of the midshaft clavicle with 3.5mm reconstruction LC-Plate - a safe, adaptable and costeffective option.  
*A. Frischknecht, S. Fleischmann, A. Platz (Zürich)*

---

53.4 Plate fixation of extraarticular fractures of the proximal phalanx – are problems solved with new implants?  
*P. Brei<sup>1</sup>, E. Vögelin<sup>1</sup>, T. Franz<sup>2</sup> (1Bern, 2Uster)*

---

53.5 Open reduction and plate fixation of displaced midshaft clavicular fractures - complication analysis of 163 consecutive cases.  
*A. Frischknecht, S. Fleischmann, A. Platz (Zürich)*

---

53.6 Return-to-work following open reduction and internal fixation of proximal humerus fractures.  
*M. Wasmer<sup>1</sup>, C. Spross<sup>2</sup>, A. Platz<sup>1</sup>, M. Dietrich<sup>1</sup> (1Zürich, 2St. Gallen)*

---



---

53.7 Erste Erfahrungen mit dem winkelstabilen, retrograd eingebrachten Humerusnagel (Retron®) zur Behandlung von subkapitalen Humerusfrakturen.

*B. Hüttenmoser, T. Junker, D. Effinger, O. Graubitz, F. Hetzer (Schaffhausen)*

---

53.8 Klinisches Ergebnis nach offener Reposition und Fixierung von Frakturen des distalen Radius mit einer palmaren Zwei-Säulen LCP mit variablem Verriegelungswinkel.

*S. Günkel, F. P. Schäfer, G. Wanner, H. P. Simmen (Zürich)*

---

53.9 Patient satisfaction after shoulder arthroscopy in outpatient surgery.

*J. Böttcher, N. Clerici, S. Castelanelli, C. Candrian (Lugano)*

---

*Das Abstract Nr. 53.1 ist in der Finalrunde für die Auszeichnung für die beste Präsentation in klinischer Forschung. / L'abstracte no. 53.1 est inclu dans le concours final pour la meilleure présentation concernant une recherche fondamentale.*



Bern/Berne

21.–23. Mai  
21–23 mai  
21–23 maggio



# 54

Donnerstag, 22. Mai

Mezzo

15.30 - 17.00

4. OG

Video

## Video IV

Vorsitz: *B. Egger (Fribourg), H. Probst (Morges)*

---

54.1 Down to up – TAMIS (transanal minimal invasive surgery) - approach to TME – is this the way to go?

*W. Brunner, S. Bischofberger, N. Kalak, L. Marti (Rorschach)*

---

54.2 Robotic single-site cholecystectomy: a new technique with benefits for both patient and surgeon.

*A. Zehnder, F. Grochola, G. Wille, H. Gelpke, S. Breitenstein (Winterthur)*

---

54.3 Robotic-assisted laparoscopic anterior rectopexy (D'Hoore procedure).

*P. Allemann, L. Di Mare, N. Demartines, D. Hahnloser (Lausanne)*

---

54.4 Simultaneous all arthroscopic osteosynthesis of the glenoid and repair of an osseous articular rotator cuff lesion: an instructional video.

*P. Grüniger, F. Wolfensperger, C. Meier (Zürich)*

---

54.5 Video: Laparoscopic repair of a synchronous para-esophageal and left diaphragmatic hernia.

*M. K. Peter, F. Pugin, B. Egger (Fribourg)*

---



Bern/Berne

21.-23. Mai  
21-23 mai  
21-23 maggio



**Donnerstag, 22. Mai**

Kursaal Arena

**19.00 - 00.00**

5. OG

---

SGC

**Chirurgenabend**

*Geniessen Sie mit uns einen unvergesslichen Gala-Abend in der schönen Kursaal Arena und nutzen Sie die Zeit zum Austausch mit Kolleginnen und Kollegen!*

*Get-Together-Abschluss: Brazil-Bar bei der Bühne und Tanzfläche (offeriert von Hirslanden AG)*

*Célébrez avec nous une soirée de gala mémorable dans la belle "Kursaal Arena" et profitez du temps pour échanger avec vos collègues.*

*Fin avec Get-Together: Brazil-Bar près de la scène et de la piste de danse (offert par Hirslanden AG)*



Bern/Berne

21.–23. Mai  
21–23 mai  
21–23 maggio



# 55

Freitag, 23. Mai

Kursaal Arena

08.15 - 09.45

5. OG

SGACT

Hauptsitzung

## Komplikationen nach Inguinalhernien-Operationen

Vorsitz: M. Arigoni (Lugano), A. Donadini (Lugano)

---

08.15 Intraoperative Komplikationen bei Inguinalhernien-Operationen: wie können sie vermieden werden und wie werden sie gelöst.

-  
A. Dayer (Lausanne)

08.40

---

08.40 Das Rezidiv nach Inguinalhernien-Operation: wie kann das Risiko minimiert werden, welche Lösungen bieten sich an.

-  
B. Schnüriger (Bern)

09.05

---

09.05 Neuralgien nach Inguinalhernien-Operation aus Sicht des Chirurgen.

-  
F. Grieder (Winterthur)

09.20

---

09.20 Neuralgien nach Inguinalhernien-Operation aus Sicht des Anästhesisten.

-  
A. Foletti (Lausanne)

09.35

---

09.35 Diskussion

-

09.45

---



Bern/Berne

21.–23. Mai  
21–23 mai  
21–23 maggio



# 56

Freitag, 23. Mai

Bellavista 3+4

08.15 - 09.45

6. OG

SGVC

Hauptsitzung

## Scientific highlights in minimal invasive surgery

Vorsitz: *D. De Lorenzi (Grabs), D. Vetter (Zürich)*

---

1 Upper GI  
*M. Bueter (Zürich)*

---

2 Hepatobiliary  
*G. Beldi (Bern)*

---

3 Abdominal wall  
*W. Staszewicz (Genève)*

---

4 Lower GI  
*D. Hahnloser (Lausanne)*

---


5 SALTC Masterclass update  
*D. Christoforidis (Lugano)*

---



Bern/Berne

21.–23. Mai  
21–23 mai  
21–23 maggio



# 57

Freitag, 23. Mai

Bellavista 2

08.15 - 09.45

6. OG

SGG

Hauptsitzung

## Popliteales Aneurysma: Meine persönliche Strategie

Vorsitz: F. Dick (Bern), F. Saucy (Lausanne)

---

08.15 Warum und wann soll man asymptotische Aneurysmen behandeln?

- R. Engelberger (Lausanne)

08.30

---

08.30 Wie soll man die akute Ischämie beim poplitealen Aneurysma behandeln?

- B. Marty (Fribourg)

08.45

---

08.45 Kombination des abdominalen Aneurysmas mit einem poplitealen Aneurysma: Meine Strategie.

- H. Probst (Morges)

09.00

---

09.00 Technische Aspekte der offenen Chirurgie des poplitealen Aneurysmas.

- Ch. Rouden (Bruderholz)

09.15

---

09.15 Die Behandlung des poplitealen Aneurysmas: Ich bevorzuge die offene Chirurgie.

- S. Engelberger (Lugano)

09.30

---

---

09.30 Die endovaskuläre Behandlung: Meine erste Wahl.  
- F. Saucy (Lausanne)

09.45


---

*Die Vortragszeiten betragen je 10 Minuten, gefolgt von 5 Minuten Diskussion.  
Les temps de parole sont de 10 minutes, suivi de 5 minutes de discussion.*



Bern/Berne

21.–23. Mai  
21–23 mai  
21–23 maggio



# 58

Freitag, 23. Mai

Bellavista 5

08.15 - 09.45

6. OG

SGVC

Freie Mitteilungen

## Colon-Rektum-Proctologie

Vorsitz: D. Dindo (Zürich), F. Hetzer (Schaffhausen)

- 
- 58.1 Rectal capacity changes do not correlate with successful percutaneous tibial nerve stimulation.

*C. Maurus, K. Wolff, I. Brenner, U. Beutner, J. Borovicka, S. Bischofberger, L. Marti (St. Gallen)*

- 
- 58.2 Primary anastomosis for all emergency right colectomies?

*H. Teixeira-Farinha, E. Melloul, D. Hahnloser, N. Demartines, M. Hübner (Lausanne)*

- 
- 58.3 Robotic colorectal surgery in patients with risk factors is feasible and short-term outcomes are similar to conventional laparoscopy. A propensity-score matched analysis.

*M. Odermatt<sup>1</sup>, J. Khan<sup>2</sup>, A. Parvaiz<sup>2</sup> (1Zürich, 2Portsmouth/UK)*

- 
- 58.4 Myenteric plexitis at resection margins is a predictive marker for surgical recurrence in ileocaecal Crohn's Disease.

*H. Misteli<sup>1,2</sup>, C. Koh<sup>2,3</sup>, L. Wang<sup>2</sup>, A. Szuts<sup>2</sup>, S. Alonso-Goncalves<sup>2</sup>, N. Mortensen<sup>2</sup>, B. George<sup>2</sup>, R. Guy<sup>2</sup> (1Basel, 2Oxford/UK, 3Sydney/AUS)*

- 
- 58.5 Cirrhosis or high-grade fibrosis of the liver is a risk factor for leakage of colonic anastomosis.

*S. A. Käser, I. Hofmann, N. Willi, C. A. Maurer (Liestal)*

---



---

58.6 Bascom cleft closure is a simple and effective day-case procedure for sacrococcygeal pilonidal sinus.

*H. Misteli<sup>1,2</sup>, O. Jones<sup>2</sup>, R. Guy<sup>2</sup> (1Basel, 2Oxford/UK)*

---

58.7 Pilot study of intersphincteric Permacol® injection for the treatment of passive fecal incontinence.

*X. Delgadillo-Pfenninger<sup>1</sup>, C. Wilder-Smith<sup>2</sup>, P. Wüthrich<sup>3</sup>, P. Gervaz<sup>4</sup> (1La Chaux-de-Fonds, 2Bern, 3Genolier, 4Genève)*

---

58.8 Outcome after surgery for acute right-sided colonic ischemia without feasible vascular intervention: a single-center experience of 58 patients over 6 years.

*S. A. Käser<sup>1</sup>, T. C. Müller<sup>2</sup>, A. Guggemos<sup>2</sup>, U. Nitsche<sup>2</sup>, M. Maak<sup>2</sup>, C. Späth<sup>2</sup>, C. A. Maurer<sup>1</sup>, K. P. Janssen<sup>2</sup>, H. Friess<sup>2</sup>, J. Kleeff<sup>2</sup>, F. G. Bader<sup>2</sup> (1Liestal, 2München/DE)*

---

58.9 Thorough preoperative work-up and the surgeon's expertise are the keys to excellent onco-surgical results in rectal cancer.

*S. Bieri, S. A. Käser, G. Cathomas, A. Lohri, D. Toia, C. A. Maurer (Liestal)*

---



Bern/Berne

21.–23. Mai  
21–23 mai  
21–23 maggio



# 59

Freitag, 23. Mai

Orione

08.15 - 09.45

6. OG

SGC

Symposium

## Nachhaltigkeit in der medizinischen Entwicklungs-Zusammenarbeit

Vorsitz: P. Nussbaumer (Lachen), A. Rotzer (Glarus)

- 
- 1 Operation hernia - lessons learnt.  
*A. Kingsnorth (Devon/UK)*

---

  - 2 Exchange of knowledge and experience versus export of surgical support only: an alternative approach.  
*Ch. Meier (Zürich)*

---

  - 3 Solomon Islands: 20 years of sustainable surgery - judgment and experience.  
*H. Oberli (Muntelier)*

---

  - 4 Einmal ist keinmal ... Erfahrungen in Laos nach 6 Jahren Einsatz im Rahmen des SLHP.  
*E. Bandi-Ott (Zürich)*

---



Bern/Berne

21.–23. Mai  
21–23 mai  
21–23 maggio



# 61

Freitag, 23. Mai

Szenario

08.15 - 09.45

5. OG

SGACT

Freie Mitteilungen

## Der alte Patient / Osteoporose

Vorsitz: *F. Fasolini (Mendrisio), J. Winkler (Luzern)*

- 
- 61.1 Robust-regeneration of osteoporotic bone using stem cell transplantation.  
*F. Saxer, P. Studer, A. Scherberich, S. Miot, A. Todorov, M. Haug, D. Schaefer, D. Rikli, S. Schreiner, I. Martin, M. Jakob (Basel)*
- 
- 61.2 Die "Versorgungslücke" nach osteoporotischer Fraktur – nur ein Artefakt automatischer Identifikationsalgorithmen?  
*S. Schreiner, S. Müller, M. Jakob, B. Savic, P. Studer, N. Suhm (Basel)*
- 
- 61.3 Knochenbruch mit über 50 Jahren: Ist die Osteoporosetherapiebedürftigkeit nur ein Problem der Frauen?  
*A. Müller, C. Hemmeler, M. Göhler, L. Frey, T. Gross (Aarau)*
- 
- 61.4 Behandlungsergebnisse nach Schenkelhalsverschraubungen bei älteren Patienten.  
*F. Aregger, T. Hotz, K. Käch (Winterthur)*
- 
- 61.5 Bone formation after implantation of composite grafts with non-expanded adipose tissue derived human vascular fraction cells at an orthotopic implantation site in the nude rat.  
*F. Saxer, S. Güven, L. Tchang, M. Jakob, A. Papadimitropoulos, J. Rechsteiner, F. Vinzenz, I. Martin, A. Scherberich (Basel)*
- 
- 61.6 Der ältere Patient im Notfall-Schwererletzten-Management – Dürfen wir uns mehr Zeit lassen?  
*S. Reck, K. Römer, J. Mauch, T. Gross (Aarau)*
-

---

61.7 Helikoptertransport in den Schockraum: Gleiche Chancen für Jung und Alt?

*M. Bundi, L. Meier, D. Bärtschi, T. Gross (Aarau)*

---

61.8 Reversed shoulder arthroplasty for complex fractures of the proximal humerus in elderly patients: Benefit or overtreatment?

*F. Wolfensperger, P. Grüniger, M. Voellink, C. Meier (Zürich)*

---



Bern/Berne

21.–23. Mai  
21–23 mai  
21–23 maggio



# 62

Freitag, 23. Mai

Mezzo

08.15 - 11.30

4. OG

Video

ab 9.00 Uhr

Invited "How do I do it?"

Vorsitz: *B. Egger (Fribourg), J. Wydler (Männedorf)*

- 
- 1 Robotic rectal cancer surgery.  
*P. Allemann, D. Hahnloser (CHUV, Lausanne)*

---

  - 2 Laparoscopic Proximal Gastric Bypass (Triemli-Methode)  
*T. Gürtler, F. Hauswirth, M. Weber (Stadtspital Triemli, Zürich)*

---

  - 3 AMIS approach for Hemiarthorplasty in femoral neck fracture.  
*L. Iselin, P. Studer, N. Bless, M. Jakob (Universitätsspital, Basel)*

---

  - 4 Video-Assisted Thoracic Surgery for Major Pulmonary Resection.  
*T. Krueger, J.Y. Perentes, E. Abdelnour, M. Gonzalez, H.B. Ris (CHUV, Lausanne)*

---


  - 5 Femoral thromboendarterectomy: Tips and Tricks.  
*S. Engelberger, L. Giovannacci, R. Rosso (Ospedale Regionale, Lugano)*

---



Bern/Berne

21.-23. Mai  
21-23 mai  
21-23 maggio



# 63

Freitag, 23. Mai

Kursaal Arena

10.00 - 11.30

5. OG

SGACT / SGVC

Hauptsitzung

## Wie sind die Zukunftsaussichten der Behandlung des kolorektalen Karzinoms in der Schweiz?

Vorsitz: J.-M. Michel (Fribourg), A. Nocito (Zürich)

---

10.00 SAQM-Pilotprojekt "Sektorenübergreifender Behandlungspfad Kolonkarzinom".  
- V. Meyer (Bern), J. Nadig (Bülach)

10.20

---

10.20 Zertifizierung Darmkrebszentrum nach DKG.  
- A. Imhof (Zürich)

10.40

---

10.40 Laparoskopische Kolektomie rechts mit "Complete Mesorectal Excision": Operative Technik und Daten der Literatur.  
- D. Christoforidis (Lugano)

11.00

---

11.00 Vorteile von ERAS für die onkologische Kolorektalchirurgie.  
- M. Hübner (Lausanne)

11.20

---

11.20 Diskussion

-

11.30

---



Bern/Berne

21.-23. Mai  
21-23 mai  
21-23 maggio



# 64

Freitag, 23. Mai

Bellavista 3+4

10.00 - 11.30

6. OG

SGVC

Hauptsitzung

## Controversies in ventral hernia

Vorsitz: G. Beldi (Bern), M. Giuliani (Bellinzona)

---

10.00 Epidemiology: what is new?

- *B. Schnüriger (Bern)*

10.10

---

10.10 Prevention: improve suturing or use a mesh?

- *J. J. Jeekel (Rotterdam/NL)*

10.40

---

10.40 Which technique: open surgery - anatomy is important!

- *R. Vonlanthen (Zürich)*

10.55

---

10.55 Which technique: by laparoscopy - just no complications!

- *R. Bittner (Rottenburg a.N./DE)*

11.10

---

11.10 New meshes, Tissue Engineering? A look into the future.

- *U. Dietz (Würzburg/DE)*

11.30

---



Bern/Berne

21.–23. Mai  
21–23 mai  
21–23 maggio



# 65

Freitag, 23. Mai

Bellavista 2

10.00 - 11.30

6. OG

---

SGG

## Postersitzung

Vorsitz: J-M. Corpataux (Lausanne), L. Gürke (Basel)

---

65.61 Iatrogene Gefässverletzungen bei operativen Eingriffen.  
*S. Richarz<sup>1</sup>, R. Marti<sup>2</sup>, L. Gürke<sup>1</sup>, P. Stierli<sup>1</sup> (1Basel, 2Aarau)*

---

65.62 Klinische Relevanz der elasto-muskulären Übergangszone in der Karotidgabel.  
*J. Janzen, J. Schmidli (Bern)*

---

65.63 A malignant round cell tumour of inguinal region: a rare entity with diagnostic challenge.  
*A. Vuagniaux, O. Gié, H. Probst (Morges)*

---

65.64 Diagnostische „Fallstricke“ bei einem fistelnden Bauchaortenaneurysma.  
*R. Gönner, A. Schnetzer, R. Gurtner, J-P. Barras (Solothurn)*

---

65.65 Dangerous beauty: coral reef carotid plaques as source of embolism.  
*A. Zientara, I. Schwegler (Zürich)*

---

65.66 Embolizing intimal sarcoma - a rare cause of peripheral arterial occlusion.  
*E. Arn, D. Becker, P. Stalder, C. Binkert, P. Wigger (Winterthur)*

---

65.67 Deep vein thrombosis after major lower extremity amputation – not such a rare complication, but rarely symptomatic.  
*C. Geppert<sup>1</sup>, T. Lattmann<sup>2</sup>, L. Gürke<sup>2</sup>, P. Stierli<sup>2</sup> (1Aarau, 2Basel)*

---



---

65.68 A isolated true aneurysm of the deep femoral artery: an uncommon but dangerous pathology.

*L. Salomon, S. Engelberger, T. Holzer, C. Dubuis, F. Saucy, J.-M. Corpataux, S. Déglise (Lausanne)*

---

65.69 Two-stage amputation in patients with unsalvageable limbs and severe foot infection.

*H. L. Chan, P. Meschberger, M. Menth, B. Egger (Fribourg)*

---

65.70 Retrograde migration within subcutaneous of totally implanted vascular access.


*I. Fournier, D. Danzer (Sion)*

---



Bern/Berne

21.–23. Mai  
21–23 mai  
21–23 maggio



# 66

Freitag, 23. Mai

Bellavista 5

10.00 - 11.30

6. OG

SGVC

Freie Mitteilungen

## Hepato-pancreatico-biliary

Vorsitz: B. Gloor (Bern), Ch. Kettelhack (Basel)

- 
- 66.1 Liver resection in patients with numerous (8 or more) colorectal liver metastases Outcomes and a score to select the candidates for surgery.  
*P. Majno<sup>1</sup>, L. Viganò<sup>2</sup>, L. Capussotti<sup>2</sup>, A. Ferrero<sup>2</sup>, C. Toso<sup>1</sup>, G. De Rosa<sup>2</sup>, P. Morel<sup>1</sup>, L. Rubbia Brandt<sup>1</sup>, G. Mentha<sup>1</sup> (1Genève, 2Torino/IT)*
- 
- 66.2 Current practice in the management of severe blunt hepatic injury: A systematic review.  
*E. Melloul, A. Denys, N. Demartines (Lausanne)*
- 
- 66.3 Surgical treatment of hepatic alveolar echinococcosis: outcomes and prognosis.  
*G.-R. Joliat, E. Uldry, E. Melloul, D. Petermann, N. Demartines, N. Halkic (Lausanne)*
- 
- 66.4 Simultaneous resection of synchronous colorectal hepatic metastases: Is it really so safe?  
*A. Rickenbacher<sup>1</sup>, C. Tschuor<sup>1</sup>, K. Slankamenac<sup>1</sup>, P. Limani<sup>1</sup>, M. Linecker<sup>1</sup>, T. Campagnaro<sup>1</sup>, S. Breitenstein<sup>2</sup>, P.-A. Clavien<sup>1</sup> (1Zürich, 2Winterthur)*
- 
- 66.5 First experience with surgical navigation technology for liver surgery.  
*F. Volonté<sup>1</sup>, N. C. Buchs<sup>1</sup>, F. Pugin<sup>1</sup>, C. Toso<sup>1</sup>, D. Ribes<sup>2</sup>, M. Fusaglia<sup>2</sup>, K. Gavaghan<sup>2</sup>, M. Peterhans<sup>2</sup>, S. Weber<sup>2</sup>, D. Candinas<sup>2</sup>, P. Morel<sup>1</sup> (1Genève, 2Bern)*
- 
- 66.6 Indications for stereotactic liver surgery: Findings from a single center study over 4 years.  
*V. Banz Wüthrich, P. Tinguely, M. Worni, P. Müller, D. Inderbitzin, D. Ribes, M. Peterhans, S. Weber, D. Candinas (Bern)*
-

---

66.7 Can major postoperative morbidity after pancreaticoduodenectomy be predicted by using a simple score? External validation of the Braga score.

*G.-R. Joliat, D. Petermann, N. Demartines, M. Schäfer (Lausanne)*

---

66.8 Validation and cost analysis of a new management strategy for patients at intermediate risk of CBD stone migration.

*P. Iranmanesh, J.-L. Frossard, P. Morel, G. Mentha, C. Toso (Genève)*

---

66.9 Laparoscopic Competency Assessment Tool (LCAT) for technical surgical performance in laparoscopic cholecystectomy at the resident level.

*M. Jung, N. C. Buchs, S. de Sousa, A. Mennet, P. Morel, F. Ris (Genève)*

---



Bern/Berne

21.–23. Mai  
21–23 mai  
21–23 maggio



# 67

Freitag, 23. Mai

Orione

10.00 - 11.30

6. OG

B. Braun Aesculap

Workshop

## Chirurgisches Instrumentarium: mit Transparenz fängt alles an.

Vorsitz: H. Parotat (Senior Project Manager bei Aesculap AG)

*Optimieren Sie Ihre chirurgischen Instrumente gezielt in Richtung Sicherheit, Funktionalität und Effizienz. Aesculap Consulting begleitet Sie über den klinischen Behandlungspfad hinweg und zeigt Ihnen konkrete Verbesserungsmöglichkeiten auf, ausgehend von einer systematischen Analyse. Anhand von theoretischen und praktischen Beispielen wird die Komplexität des Instrumentenmanagement vorgestellt und Lösungspotenzial aufgezeigt. Der Workshop eignet sich sowohl für den Chirurgen wie auch für das OP-Fachpersonal.*

*Optimisez vos instruments chirurgicaux en fonction de la sécurité, la fonctionnalité et l'efficacité. Aesculap Consulting vous accompagne sur le chemin de l'utilisation et du traitement clinique en vous indiquant des possibilités concrètes d'amélioration, basées sur une analyse systématique. La complexité de la gestion des instruments et les solutions potentielles vous seront présentées avec des exemples théoriques et pratiques. Ce sujet complexe et passionnant est aussi bien adapté pour les chirurgiens que pour le personnel du bloc opératoire.*



Bern/Berne

21.–23. Mai  
21–23 mai  
21–23 maggio



# 68

Freitag, 23. Mai

Luna

10.00 - 11.30

6. OG

SGC

Informationssitzung

## Arbeitsplatzbasierte Assessments (Mini-CEX/DOPS)

Vorsitz: J. Biaggi (Muri), F. Dubas (Sion)

10.00 Einführung  
- J. Biaggi (Muri)

10.10

10.10 Arbeitsplatzbasierte Assessments (in DEUTSCH)  
- P. Jucker-Kupper (Bern)

10.50

10.50 Evaluations en milieu de travail (en FRANCAIS)  
- P. Jucker-Kupper (Bern)

11.30



Bern/Berne

21.–23. Mai  
21–23 mai  
21–23 maggio



# 69

Freitag, 23. Mai

Szenario

10.00 - 11.30

5. OG

SGACT

Hauptsitzung

## My worst complication (General Surgery)

Vorsitz: A. Ringger (Bern), B. Schmied (St. Gallen)

---

10.00 Fall 1  
- B. Schmied (St. Gallen)

10.15

---

10.15 Fall 2  
- H. E. Wagner (Thun)

10.30

---

10.30 Fall 3  
- B. Muff (Bülach)

10.45

---

10.45 Fall 4  
- R. Peterli (Basel)

11.00

---

11.00 Fall 5  
- Th. Kinsbergen (Langenthal)

11.15

---

---

11.15 Fall 6  
- J. Metzger (Luzern)

11.30

---

*Die Vortragszeiten betragen je 12 Minuten, gefolgt von 3 Minuten Diskussion.  
Les temps de parole sont de 12 minutes, suivi de 3 minutes de discussion.*



Bern/Berne

21.–23. Mai  
21–23 mai  
21–23 maggio



# 70

Freitag, 23. Mai

Kursaal Arena

12.00 - 13.30

5. OG

SGC

Einführungsreferat & Debatte

## Das Schweizerische KVG / Pro und Kontra Einheitskasse

Vorsitz: Prof. Ralph Alexander Schmid, Präsident SGC/Président SSC

- 
- 1 Einführungsreferat: Das Schweizerische KVG zwischen Ideologie und Kompromiss.  
*B. Uhlmann (Lausanne)*

- 
- 2 Debatte: Pro und Kontra Einheitskasse  
*Diskussionsteilnehmer/Participants de la discussion: Jacqueline Fehr (Nationalrätin/Conseillère nationale), Otto Bitterli (CEO Sanitas), Dr. Jürg Schlup (Präsident/président FMH), Dr. Daniel Liedtke (Direktor/Directeur Klinik Hirslanden Zürich), PD Dr. Dominik Heim (Chefarzt Chirurgie/chirurgien-chef, Spital Frutigen), Prof. Dr. Philippe Morel (Direktor/Directeur de la clinique de chirurgie, HUG, Genève)*
-





Bern/Berne

21.-23. Mai  
21-23 mai  
21-23 maggio



# 71

Freitag, 23. Mai

Kursaal Arena

13.45 - 15.15

5. OG

SGACT

## Postersitzung

Vorsitz: J. Peltzer (Delémont), P.-M. Sutter (Biel)

---

71.1 Risk factors for prolonged treatment and hospital-readmission in negative-pressure wound therapy.

*G. Osterhoff, P. Zwolak, C. Krüger, V. Wilzeck, H.-P. Simmen, G. Jukema (Zürich)*

---

71.2 „Minimal invasive“ Kocher-Keilexzision bei Unguis incarnatus.

*S. Habelt, F. Goti (Wattwil)*

---

71.3 Pneumomediastinum: a harmless finding or a serious disease?

*K. Szentesi, E. Cereghetti, K. Vogt, E. Angst, F. Hetzer (Schaffhausen)*

---

71.4 Eindeutig-mehrdeutige Diagnose Appendizitis.

*T. Rauer, R. Tedaldi, G. Teufelberger (Muri)*

---

71.5 Incarcerated arcuate line hernia: rare clinical manifestation of a not so rare anatomical variation? A case report.

*S. Geuss, M. Koehli, S. Prica, J. Peltzer (Delémont)*

---

71.6 Successful treatment of extended pretibial necrosis with bone involvement by locoregional flaps.

*S. Maksimovic, S. Gujer, P.-M. Sutter, H.-U. Würsten, C. Viehl (Biel)*

---

- 
- 71.7 Illustrated operative management of spontaneous bleeding and compartment syndrome of the lower extremity in a patient with acquired hemophilia a: a case report.  
*T. Jentzsch, B. Brand-Stauber, F. P. Schäfer, G. A. Wanner, H.-P. Simmen (Zürich)*
- 
- 71.8 A very rare case of right-sided, traumatic diaphragmatic rupture.  
*O. Ismail1, F. Hauswirth2, V. Schreiber1, G. A. Melcher1 (1Uster, 2Zürich)*
- 
- 71.9 Proximal esophageal perforation in blunt cervical trauma.  
*P. Valente, M. Giuliani, A. Guerra (Bellinzona)*
- 
- 71.10 Développement d'un pôle d'excellence en chirurgie au Cameroun basé sur le modèle Suisse.  
*P. Sikiminywa Kambale, E. Pezzetta, M. Schäfer, N. Demartines (Montreux)*
- 
- 71.11 Lumbar facet joint arthritis is associated with more coronal orientation of the facet joints at the upper lumbar spine.  
*T. Jentzsch, J. Geiger, S. M. Zimmermann, K. Slankamenac, T. D. Nguyen-Kim, C. M. Werner (Zürich)*
- 
- 71.12 Hyperlordosis is associated with facet joint pathology at the lower lumbar spine.  
*T. Jentzsch, J. Geiger, M. A. König, C. M. Werner (Zürich)*
- 
- 71.13 Epidemiologie von Trottinettunfällen.  
*K. Löbig, D. Heim (Frutigen)*
- 
- 71.14 Patient satisfaction after anterior cruciate ligament reconstruction in outpatient surgery.  
*J. Böttcher, N. Clerici, S. Castelanelli, C. Candrian (Lugano)*
- 
- 71.15 Long PHILOS plate fixation in a series of humeral fractures.  
*M. Bilici1, B. Arumilli2, N. Suhm1, M. Jakob1, D. Rikli1 (1Basel, 2Manchester/UK)*
- 
- 71.16 Diagnostic significance of high sensitivity troponin in diagnosis of blunt cardiac injury.  
*C. A. Pfortmüller, G. Lindner, A. B. Leichtle, G. M. Fiedler, A. K. Exadaktylos (Bern)*
- 
- 71.17 The glenohumeral joint - a mismatching system? A morphological analysis of the cartilaginous and osseous curvature of the humeral head and the glenoid cavity.  
*V. Zumstein, M. Kraljevic, S. Hoechel, A. M. Nowakowski, M. Müller-Gerbl (Basel)*
-

---

71.18 Serial bilateral subtrochanteric femur fracture under prolonged bisphosphonate use - a case report.

*S. Stoll, M. L. Falkensammer, M. Rudin, K. P. Käch (Winterthur)*

---

71.19 Neues (M&M) Konzept für die Behandlung von atypischen Femurfrakturen.

*S. Cronenberg, S. Krajinovic, N. Suhm (Basel)*

---

71.20 A new orthotic for pressure reduction in a chronic heel ulcer.

*O. Bézard<sup>1</sup>, C Roth<sup>1</sup>, P. Nussbaumer<sup>2</sup> (1Lachen, 2Herisau)*

---

Preisverleihung

---

*Preisjury / Jury de prix: J. Peltzer (Delémont), P-M. Sutter (Biel)*



Bern/Berne

21.–23. Mai  
21–23 mai  
21–23 maggio



# 72

Freitag, 23. Mai

Bellavista 3+4

13.45 - 15.15

6. OG

SGVC

Freie Mitteilungen

## Perioperatives Management

Vorsitz: M. Hübner (Lausanne), M. K. Müller (St. Gallen)

- 
- 72.1 Randomized controlled trial of fast-track colorectal surgery dedicated to senior patients allows enhanced recovery and better independence preservation.  
*S. Ostermann, E. Schiffer, F. Ris, C. Klopfenstein, B. Konrad, P. Bucher, P. Morel (Genève)*
- 
- 72.2 The application of ERAS® pathway in ileostomy closure: a case-control trial with surprising results.  
*J. Sliker, M. Hübner, C. Duvoisin, N. Demartines, D. Hahnloser (Lausanne)*
- 
- 72.3 Does perioperative nutrition and oral carbohydrate load sustainably preserve muscle mass after bariatric surgery? A randomized control trial.  
*F. Ris, D. Azagury, C. Pichard, N. C. Buchs, F. Volonte, P. Morel, O. Huber (Geneva)*
- 
- 72.4 Enhanced recovery after surgery program for pancreas surgery - first experiences are encouraging.  
*D. Petermann, M. Hübner, N. Halkic, M. Schäfer, N. Demartines (Lausanne)*
- 
- 72.5 Does perioperative anesthetic management play a role in morbidity after liver surgery?  
*E. Uldry, T. Kokudo, N. Halkic, N. Demartines (Lausanne)*
- 
- 72.6 The impact of an enhanced recovery pathway on nursing workload.  
*J. Sliker, M. Hübner, V. Addor, E. Lecureux, C. Blanc, M. Schäfer, N. Demartines (Lausanne)*
-

---

72.7 Prospective evaluation of discharge after colorectal surgery within an ERAS® pathway.  
*J. Slieker, D. Clerc, D. Hahnloser, N. Demartines, M. Hübner (Lausanne)*

---

72.8 Nutritional screening using the nutritional risk score performed by surgeons and nutritionists.  
*M. Benoit, F. Grass, N. Demartines, P. Coti-Bertrand, M. Schäfer, M. Hübner (Lausanne)*

---


72.9 A metabolic approach to define major surgery.  
*S. Mantziari, M. Hübner, P. Coti-Bertrand, F. Pralong, N. Demartines, M. Schäfer (Lausanne)*

---



Bern/Berne

21.–23. Mai  
21–23 mai  
21–23 maggio



# 73

Freitag, 23. Mai

Bellavista 2

13.45 - 15.15

6. OG

SGG

Freie Mitteilungen

## Bunte Mischung vaskuläre Herausforderungen

Vorsitz: D. Danzer (Satigny), M. Furrer (Chur)

---

73.1 Initial experience with the Covered Endovascular Reconstruction of the Aortic Bifurcation (CERAB) technique.

*T. Holzer, S. Deglise, S. Engelberger, C. Dubuis, L. Salomon, F. Saucy, J.-M. Corpataux (Lausanne)*

---

73.2 Successful treatment of synchronous chronic colic and gastric ischemia using a retrograde ilio-hepatico-mesenteric bypass.

*G. Cito, D. Danzer (Conthey)*

---

73.3 Knee dislocation and associated popliteal artery injury.

*C. Dubuis, N. Tebib, L. Salomon du Mont, S. Engelberger, T. Holzer, F. Saucy, J.-M. Corpataux (Lausanne)*

---

73.4 Severe acute ischemic steal syndrome after prosthetic brachio-subclavian shunt- a rare complication.

*A. Müller1, A. Naumann1, C. Geppert1, L. Gürke2, R. Marti1, P. Stierli1 (1Aarau, 2Basel)*

---

73.5 Successful embolization of a type Ia endoleak after EVAR in an abdominal aortic aneurysm with a highly angulated neck.

*S. Weiss, P. Kissling, T. R. Wyss, D. D. Do, J. Schmidli (Bern)*

---

---

73.6 Arterielle Gefäßverletzungen der oberen Extremität nach Trauma.

*J. Kick, W. Nagel (St. Gallen)*

---

73.7 Establishing ultrasound surveillance after endovascular aortic repair (EVAR) - a single center experience.

*C. Kohler, M. Birrer, A. Engwicht, T. Huber, U. Schneider, A. Stellmes (Baden)*

---

73.8 "Shoe lace injury" following varicose vein treatment.

*W. Mouton, S.-L. Hool (Thun)*

---

73.9 Aorto-kolische Fistel nach gerader Aortenprothese: Ein seltener Fall.

*I. Rosenblum, C. von Arx-Küng, C. Rouden, C. Koella (Bruderholz)*

---



Bern/Berne

21.–23. Mai  
21–23 mai  
21–23 maggio



# 74

Freitag, 23. Mai

Bellavista 5

13.45 - 15.15

6. OG

SGVC

Freie Mitteilungen

## Allgemeine Viszeralchirurgie

Vorsitz: St. Wildi (Zürich), U. Zingg (Schlieren)

- 
- 74.1 Does it matter how to close the appendiceal stump? A comparison of polymeric clips with endoloop ligation and endostapler.

*C. Soll1, P. Wyss1, H. Gelpke1, D. A. Raptis2, S. Breitenstein1 (1Winterthur, 2Zürich)*

- 
- 74.2 Adnexectomy in patients with peritoneal carcinomatosis.

*K. Lehmann, R. Vonlanthen (Zürich)*

- 
- 74.3 Long-Term survival is not impaired after complete resection of neuroendocrine tumors of the appendix.

*S. Ebinger, T. Steffen, R. Warschkow, B. Schmied, T. Clerici (St. Gallen)*

- 
- 74.4 Da Vinci in general surgery: A safe and structured start of a comprehensive robotics programme.

*L. F. Grochola, A. Zehnder, G. Wille, H. Gelpke, S. Breitenstein (Winterthur)*

- 
- 74.5 LiMAx - Klinische Anwendung in der Medizin - erste Resultate im KSSG.

*R. Käppeli, S. Möller, I. Tarantino, B. Schmied, C. Luethi, S. Müller (St. Gallen)*

- 
- 74.6 Conservative treatment of chyle leaks by oral nutrition replacing long-chain triglycerides by medium-chain triglycerides.

*A. Frischknecht, A. Schnider, M. Weber (Zürich)*

---



---

74.7 Transumbilical single-port laparoscopic transabdominal preperitoneal repair of inguinal hernia: Progress in reducing invasiveness.

*S. Ihne, B. Widmann, L. Traine, S. Bischofberger, N. Kalak, W. Brunner (Rorschach)*

---

74.8 Short- and long-term results following abdominal resection-rectopexy for descending perineum syndrome.

*A. Heigl, S. A. Käser, A. Zuse, D. Toia, C. A. Maurer (Liestal)*

---

74.9 Ligation of intersphincteric fistula track (LIFT) for transsphincteric anal fistula: initial experience.

*B. Pravini, R. Rosso, D. Christoforidis (Lugano)*

---



Bern/Berne

21.–23. Mai  
21–23 mai  
21–23 maggio



# 77

Freitag, 23. Mai

Szenario

13.45 - 15.15

5. OG

SGACT

Freie Mitteilungen

## Verschiedenes

Vorsitz: K. Bläuer (Biel), F. Staehelin (Dornach)

---

77.1 Radioguided occult breast lesion localization: Initial experience in 33 patients.  
*J. Sichițiu, C. Becciolini, T. Cazaentre, D. Constantinescu, M.-J. Chevènement, B. Christen (La Chaux-de-Fonds)*

---

77.2 Expression of PDL-1 in breast cancer is associated with poor prognosis.  
*A. Schaerli<sup>1</sup>, S. Muenst<sup>1</sup>, S. Däster<sup>1</sup>, R. A. Droeser<sup>1</sup>, D. Oertli<sup>1</sup>, U. von Holzen<sup>1</sup>, F. Gao<sup>2</sup>, W. E. Gillanders<sup>2</sup>, G. Spagnoli<sup>1</sup>, W. P. Weber<sup>1</sup>, S. D. Soysal<sup>1</sup> (1Basel, 2St. Louis, Missouri/USA)*

---

77.3 Surgical site mark – a physician's task?  
*J. Schäfli-Thurnherr, A. Biegger, L. Maybüchen, G. A. Melcher (Uster)*

---

77.4 The use of checklists in surgery: a paper tiger or a cost-effective life-saving device?  
*D. De Faoite, B. Hanson (Dübendorf)*

---

77.5 Persistent and worsening weight loss one month after major gastrointestinal surgery.  
*M. Benoît, P. Coti Bertrand, M. Hübner, F. Grass, N. Demartines, F. Pralong (Lausanne)*

---

77.6 Pedicled bilateral muscular gracilis flaps for restoration of large scrotal tissue defects.  
*J. Rheinberger, D. F. Kalbermatten, J. Eigenmann, B. Egger (Fribourg)*

---

---

77.7 Milzzystenrezidiv – minimal invasive Therapie.  
*D. Ardüser, S. Hoederath, D. De Lorenzi (Grabs)*

---

77.8 Cystic lymphangioma - a rare cause of symptomatic splenomegaly.  
*L. Klippgen, M. Zuercher, G. Melcher (Uster)*

---